

Orbisana Fußwärmer, elektrisch

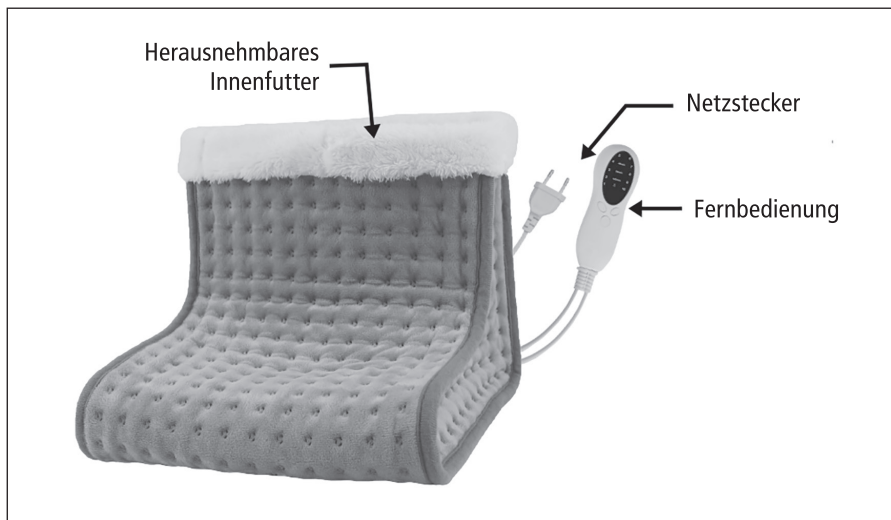
Art.-Nr. 148091401

BEDIENUNGSANLEITUNG

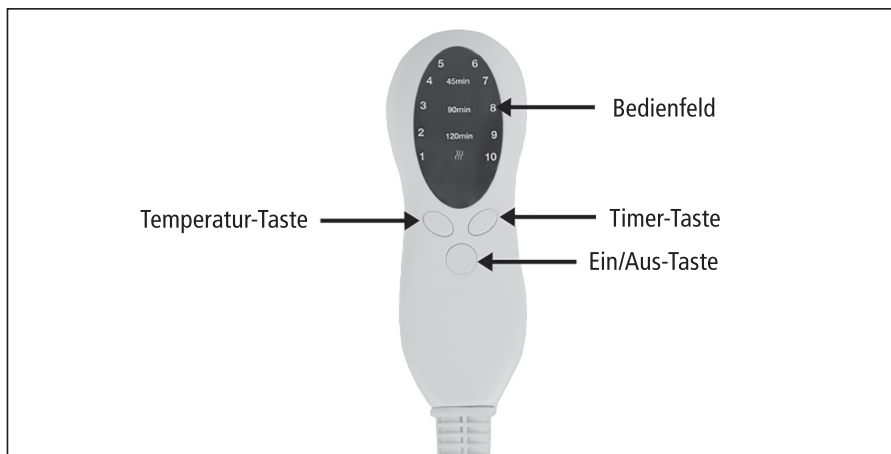
Vielen Dank, dass Sie sich für den Kauf dieses Produkts entschieden haben. Bitte lesen Sie diese Bedienungsanleitung aufmerksam durch, bevor Sie das Gerät in Betrieb nehmen, und bewahren Sie die Anleitung für späteres Nachschlagen sicher auf.



1. Produktbeschreibung



Fernbedienung



Technische Daten

- Betriebsspannung: 220 - 240 V ~ 50 Hz
- Leistung: 90 W
- Länge Netzkabel: 1,4 m
- Schutzklasse II:
- Länge Fernbedienungskabel: 60 cm



2. Bestimmungsgemäßer Gebrauch

- Der Fußwärmer ist ausschließlich für den privaten Gebrauch bestimmt.
- Verwenden Sie den Fußwärmer nur wie in dieser Bedienungsanleitung beschrieben. Jede andere Verwendung gilt als nicht bestimmungsgemäß und kann zu Sachschäden oder sogar zu Personenschäden führen.
- Der Hersteller haftet nicht für Schäden, die durch nicht bestimmungsgemäßen oder falschen Gebrauch entstanden sind.
- Der Fußwärmer kann von Kindern ab 8 Jahren und darüber sowie von Personen mit verringerten physischen, sensorischen oder mentalen Fähigkeiten oder Mangel an Erfahrung und Wissen benutzt werden, wenn sie beaufsichtigt oder bezüglich des sicheren Gebrauchs des Fußwärmers unterwiesen wurden und die daraus resultierenden Gefahren verstehen.
- Kinder dürfen nicht mit dem Fußwärmer spielen
- Reinigungs- und Benutzer- Wartung dürfen nicht von Kindern ohne Beaufsichtigung durchgeführt werden.

3. Sicherheitshinweise

3.1. Sicherheitsinformation

Warnung:

- Diese Signalwort bezeichnet eine Gefährdungssituation, die, wenn Sie nicht vermieden wird, den Tod oder eine schwere Verletzung zur Folge haben kann.

Vorsicht:

- Dieses Signalwort bezeichnet eine Gefährdungssituation, die, wenn Sie nicht vermieden wird, eine geringfügige oder mäßige Verletzung führen kann.

Hinweis:

- Dieses Signalwort warnt vor möglichen Sachschäden.

3.2 Sicherheitshinweise Allgemein

Warnung:

- Versuchen Sie niemals, das Gerät selbst zu reparieren. Wenden Sie sich an den Hersteller, seinen Kundendienst oder eine ähnlich qualifizierte Person, um jede Gefahr zu vermeiden.
- Um die Gefahr von Stromschlägen, Bränden und Verletzungen zu vermeiden, sollte dieses Produkt gemäß den folgenden Anweisungen verwendet werden.
 - Der Akku sollte an einer geeigneten Sammelstelle recycelt werden.
 - Vergewissern Sie sich, dass das Produkt und die Netzsteckdose vollständig trocken sind, bevor Sie das Produkt verwenden.
 - Ziehen Sie den Netzstecker, wenn Sie das Gerät nicht benutzen.
 - Tauchen Sie das Produkt nicht in Wasser oder andere Flüssigkeiten.
 - Berühren Sie das Gerät nicht mit nassen Händen.
 - Reinigung und Wartung durch den Benutzer dürfen nicht von unbeaufsichtigten Kindern durchgeführt werden.

Vorsicht:

- Halten Sie das Gerät von allen Wärmequellen einschließlich direkter Sonneneinstrahlung fern.
- Verwenden oder lagern Sie das Gerät nicht in einer Umgebung, die hohen Temperaturen oder hoher Luftfeuchtigkeit ausgesetzt ist.
- Verwenden Sie das Gerät nicht, wenn es beschädigt ist.
- Lassen Sie das Gerät nicht fallen und stoßen Sie nicht dagegen.
- Verwenden Sie das Gerät nicht unsachgemäß.
- Personen mit empfindlicher Haut, schwangere Frauen und Personen mit Schürf- oder Schnittwunden sollten das Gerät nicht benutzen.
- Das Gerät sollte nicht über einen längeren Zeitraum verwendet werden (maximal 120 Minuten).
- Legen Sie das Gerät niemals auf Ledermaterialien wie z. B. ein Sofa oder auf Metallmaterialien, wenn es eingeschaltet oder heiß ist.
- Legen Sie die Fernbedienung niemals auf oder in das Gerät, wenn es eingeschaltet oder heiß ist (Erhitzungsgefahr).
- Entfernen Sie niemals die herausnehmbare Innenverkleidung, wenn Sie das Gerät benutzen (sie sollte nur zum Waschen entfernt werden).
- Überprüfen Sie das Gerät vor jedem Gebrauch sorgfältig.
- Das Gerät muss entsprechend den Empfehlungen in der Bedienungsanleitung und auf dem Produktetikett mit Strom versorgt werden.
- Dieses Gerät ist kein Spielzeug.
- Nehmen Sie keine Veränderungen am Gerät oder an seinen Komponenten vor.

3.3 Sicherheitshinweise zu Batterien und Akkus

- Der Akku lässt sich nicht austauschen, versuchen Sie nicht diesen auszubauen
- Halten Sie das Produkt von Hitzequellen und direkter Sonneneinstrahlung fern, die Batterien können durch Überhitzung explodieren
- Es besteht Verletzungsgefahr!
- Ausgelaufene Batterien oder Akkus nicht mit bloßen Händen berühren
- Versuchen Sie nicht das Gerät kurzzuschließen

Hinweis:

- Bitte achten Sie darauf, den Akku regelmäßig, mindestens aber einmal pro Monat aufzuladen.

4. Lieferumfang

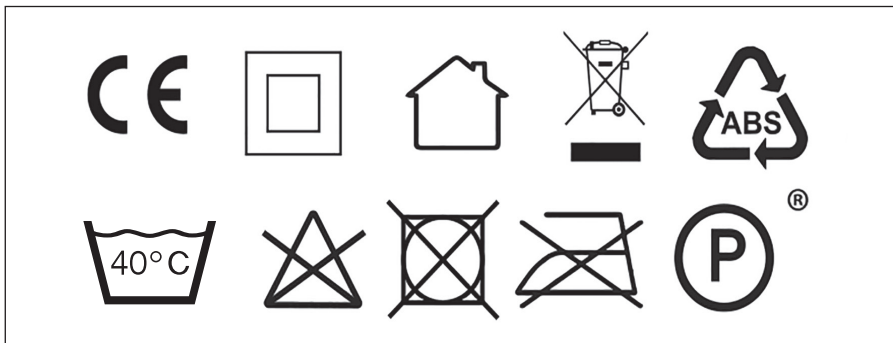
- Fußwärmer
- Bedienungsanleitung

5. Montage // Inbetriebnahme

- a) Schließen Sie das Gerät an eine Stromquelle an.
- b) Stellen Sie Ihre Füße in den Fußwärmer.
- c) Schalten Sie das Gerät mit der Fernbedienung wie folgt ein:
 - Drücken Sie die **Ein/Aus**-Taste, um das Gerät einzuschalten. Die Temperaturanzeige leuchtet auf.
 - Wählen Sie die gewünschte Temperatur, indem Sie die **Temperatur**-Taste drücken. Drücken Sie erneut, um die Temperatur zu erhöhen. Sie können bis zu 10-mal drücken, um die verschiedenen 10 Temperaturstufen zu erreichen.
 - Drücken Sie die **Timer**-Taste, um die Heizzeit einzustellen. Der erste Timer (45 Minuten) wird in grüner Farbe angezeigt. Drücken Sie ein zweites Mal, um die Zeit auf 90 Minuten einzustellen, und ein drittes Mal, um die Zeit auf 120 Minuten einzustellen.
- d) Um die Heizung auszuschalten, drücken Sie erneut die **Ein/Aus**-Taste.
- e) Ziehen Sie den Netzstecker des Fußwärmers aus der Steckdose.
- f) Lassen Sie den Fußwärmer abkühlen, bevor Sie ihn verstauen.

6. Pflege, Reinigung

- Entfernen Sie das Innenfutter des Fußwärmers. Das Innenfutter ist nur von Hand waschbar. Bitte flach trocknen.
- **ACHTUNG:** Nur das herausnehmbare Innenfutter ist waschbar.
- Bewahren Sie das Gerät an einem trockenen und staubfreien Ort auf.



7. Entsorgung

- Elektrische Produkte dürfen nicht mit dem Hausmüll entsorgt werden. Bitte recyceln Sie sie an den dafür vorgesehenen Sammelstellen. Wenden Sie sich an Ihre Gemeindeverwaltung oder Ihren Händler, um sich über das Recycling zu informieren.
- Der Akku muss aus dem Gerät entfernt werden, bevor es entsorgt wird.
- Das Gerät muss vom Stromnetz getrennt werden, wenn der Akku entfernt wird.
- Der Akku sollte bei einer geeigneten Sammelstelle recycelt werden.







Altgeräte-Entsorgung

Dieses Produkt am Ende der Lebensdauer nicht in den normalen Haushaltsabfall geben, sondern an einem Recycling-Sammelpunkt für elektrische und elektronische Geräte abgeben. Das Symbol auf dem Produkt, der Bedienungsanleitung oder der Verpackung weist darauf hin.



Kundenservice:

Weltbild

Sollten Sie Fragen zu dem Artikel haben, wenden Sie sich bitte an unseren Kundenservice: Weltbild GmbH & Co. KG, Ohmstraße 8a, 86199 Augsburg

Deutschland

Telefon: 0821/90 069 959
(Mo. – Fr. 8:00 – 18:00 Uhr, Ortstarif)

E-Mail: info@weltbild.de

Schweiz

Telefon: 0848/810 810
(Mo. – Fr. 8:00 – 18:00 Uhr, Fr. 0.08 pro Minute, Mobil- und Festnetz)

E-Mail: kundendienst@weltbild.ch

Österreich

Telefon: 0662/939 0 939
(Mo. – Fr. 8:00 – 18:00 Uhr, Ortstarif)

E-Mail: kundenservice@weltbild.at

