

Bedienungsanleitung Muskel-Massagegerät mit Wärme- und Kältetherapie

Mode d'emploi Appareil de massage musculaire avec thérapie par la chaleur et le froid



Deutsche Bedienungsanleitung

| | |
|-------------------------------|---------|
| Wichtige Sicherheitshinweise | Seite 2 |
| Einhaltung der Regeln der FCC | Seite 4 |
| Akku laden | Seite 5 |
| Bedienung | Seite 6 |
| Entsorgung | Seite 6 |
| Technische Daten | Seite 7 |
| Kundenservice | Seite 8 |

Mode d'emploi français

| | |
|-----------------------------------|---------|
| Consignes de sécurité importantes | Page 10 |
| Respect des règles de la FCC | Page 12 |
| Aperçu du produit | Page 13 |
| Chargement de la batterie | Page 14 |
| Utilisation | Page 15 |
| Élimination | Page 15 |
| Données techniques | Page 16 |
| Service client | Page 16 |

Muskel-Massagegerät mit Wärme- und Kältetherapie

Art.-Nr. 138180732

BEDIENUNGSANLEITUNG

Vielen Dank, dass Sie sich für den Kauf dieses Produkts entschieden haben. Bitte lesen Sie diese Bedienungsanleitung aufmerksam durch, bevor Sie das Gerät in Betrieb nehmen, und bewahren Sie die Anleitung für späteres Nachschlagen sicher auf.



Wichtige Sicherheitshinweise

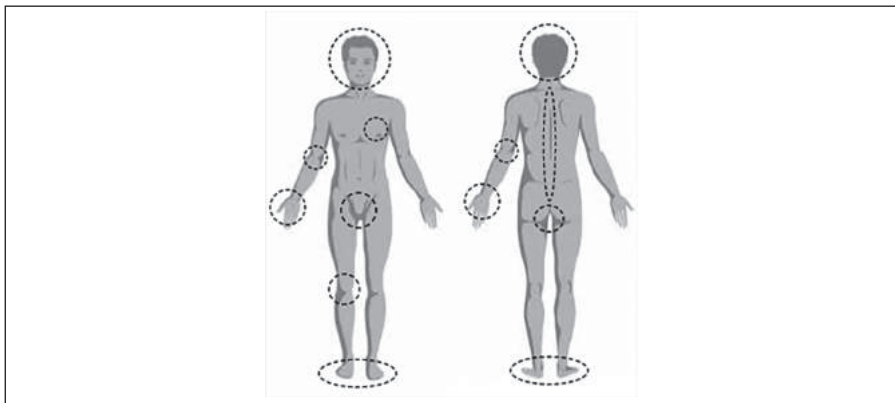
Warnung

Wenn Sie ein Elektrogerät benutzen, befolgen Sie bitte immer folgende grundlegende Sicherheitsvorkehrungen, um Stromschlag, Feuer und/oder ernsthafte Verletzungen zu vermeiden:

1. Dieses Produkt ist nur für den Hausgebrauch bestimmt.
2. Versuchen Sie nicht, das Produkt zu modifizieren, zu reparieren oder zu zerlegen.
3. Tauchen Sie das Produkt nicht in Wasser oder andere Flüssigkeiten.
4. Stellen Sie vor der Erstinbetriebnahme sicher, dass die auf dem Typenschild des Geräts angegebene Betriebsspannung mit der in Ihrem Haushalt befindlichen Netzspannung übereinstimmt.
5. Laden Sie den Akku vor der Erstinbetriebnahme vollständig auf.
6. Verwenden Sie das Gerät nicht länger als jeweils 15 Minuten. Machen Sie danach eine Pause und warten Sie ca. 5 Minuten. Danach können Sie das Gerät erneut verwenden.
7. Verwenden Sie das Muskel-Massagegerät nur auf weichem Gewebe und solange Sie die Massage als angenehm empfinden, ohne Schmerzen oder Beschwerden zu verursachen. Nicht auf dem Kopf oder einem harten, knöchernen Bereich des Körpers (z.B. Knie) anwenden. Nicht an oder in der Nähe der Genitalien anwenden.
8. Bitte verwenden Sie das Muskel-Massagegerät unter keinen Umständen in der Nähe oder an der Vorderseite des Halses oder an der Vorderseite des Rachens. Dies kann zu einem Schlaganfall oder einer Dissektion der inneren Halsschlagader führen.
9. Verwenden Sie das Muskel-Massagegerät nicht an einer Körperstelle, an der Sie kürzlich medizinisch behandelt wurden. Fragen Sie Ihren Arzt, bevor Sie das Gerät verwenden, wenn Sie Schmerzen haben, sich einer medizinischen Behandlung unterziehen oder medizinische Geräte verwenden.
10. Blutergüsse können unabhängig von der Steuereinstellung oder dem angewendeten Druck des Muskel-Massagegeräts auftreten. Überprüfen Sie die behandelten Bereiche häufig und beenden Sie die Anwendung beim ersten Anzeichen von Schmerzen oder Beschwerden sofort.
11. Konsultieren Sie vor der Anwendung des Muskel-Massagegeräts einen Arzt, wenn Sie gesundheitliche Bedenken oder eine der folgenden Erkrankungen haben:
 - Schwangerschaft
 - Komplikationen mit Diabetes
 - kürzlich durchgeführte Operationen
 - Epilepsie oder Migräne
 - Bandscheibenvorfall
 - Blutgerinnsel
 - Spondylolisthese
 - Spondylolyse oder Spondylose deformans
 - Gelenkersatz oder Intrauterinpressar
 - Metallstifte oder -platten oder andere Arten von implantierten medizinischen Geräten.

12. Personen mit einem Herzschrittmacher oder einem ähnlichen medizinischen Gerät sollten mit dem Muskel-Massagegerät vorsichtig umgehen, da die Vibrationsfrequenz die Funktion des Herzschrittmachers oder eines ähnlichen medizinischen Geräts beeinträchtigen kann.
13. Verwenden Sie das Muskel-Massagegerät nur in sauberen, gut beleuchteten Bereichen.
14. Verwenden Sie das Gerät nicht in Gegenwart von brennbaren Flüssigkeiten, Gasen oder Staub.
15. Seien Sie wachsam, während Sie das Gerät verwenden. Verwenden Sie es nicht unter dem Einfluss von Drogen, Alkohol oder Medikamenten.
16. Stellen Sie sicher, dass der Betriebsschalter des Muskel-Massagegeräts ausgeschaltet ist, bevor Sie den Akku am Gerät anschließen und bevor Sie das Gerät aufheben oder tragen.
17. Tragen Sie keine lose Kleidung oder Schmuck. Halten Sie Haare, Kleidung und Handschuhe von beweglichen Teilen fern.
18. Schalten Sie das Muskel-Massagegerät aus, bevor Sie es einstellen, das Zubehör wechseln oder das Gerät zum Lagern wegstellen.
19. Bewahren Sie dieses Produkt außerhalb der Reichweite von Kindern auf.
20. Überprüfen Sie das Gerät vor dem Gebrauch immer auf beschädigte oder fehlende Teile. Wenn das Gerät beschädigt ist, verwenden Sie es nicht mehr. In diesem Fall bringen Sie das Gerät in eine qualifizierte Fachwerkstatt zur Prüfung und Reparatur.
21. Verwenden Sie nur den mit diesem Produkt gelieferten Ladeadapter.
22. Vorsicht: Wenn Flüssigkeit aus der Batterie austritt, vermeiden Sie den Kontakt mit der Flüssigkeit. Bei Kontakt den Bereich mit Wasser spülen. Wenn die Flüssigkeit die Augen berührt, suchen Sie bitte umgehend einen Arzt auf.
23. Das Muskel-Massagegerät wird nach längerem Gebrauch heiß. Pro Anwendung nicht länger als 15 Minuten ununterbrochen verwenden.
24. Der Akku und das Ladegerät werden während des Gebrauchs warm. Dies ist normal.

Körperbereiche, an denen die Anwendung mit diesem Produkt vermieden werden sollte



Einhaltung der Regeln der Federal Communications Commission (FCC)

Das Produkt wurde getestet und entspricht den Grenzwerten für digitale Geräte der Klasse B gemäß Teil 15 der FCC-Bestimmungen. Diese Grenzwerte sollen einen angemessenen Schutz gegen schädliche Störungen in einer Wohnanlage bieten. Das Produkt erzeugt, verwendet und strahlt Hochfrequenzenergie aus und kann, wenn es nicht gemäß den Anweisungen installiert und verwendet wird, die Funkkommunikation schädigen. Es kann jedoch nicht garantiert werden, dass bei einer bestimmten Installation keine Störungen auftreten.

Wenn dieses Produkt den Radio- oder Fernsehempfang schädlich stört, was durch Aus- und Einschalten des Produkts festgestellt werden kann, wird der Benutzer aufgefordert, zu versuchen, die Störung durch eine oder mehrere der folgenden Maßnahmen zu korrigieren:

- Richten Sie die Empfangsantenne neu aus oder stellen Sie sie neu auf.
- Erhöhen Sie den Abstand zwischen Produkt und Empfänger.
- Schließen Sie das Produkt an eine Steckdose an, die sich von dem Stromkreis unterscheidet, an den der Empfänger angeschlossen ist.
- Wenden Sie sich an Ihren Händler oder einen erfahrenen Radio- und Fernstechniker.

Das Produkt entspricht Teil 15 der FCC-Bestimmungen. Der Betrieb unterliegt den folgenden zwei Bedingungen: (1) Das Produkt darf keine schädlichen Störungen verursachen, und (2) Das Produkt muss alle empfangenen Störungen akzeptieren, einschließlich Störungen, die einen unerwünschten Betrieb verursachen können.

Produktübersicht



Kugelaufsatz: Für größere Muskelgruppen wie Hüften, Oberschenkel und Rumpf.

Gabelaufsatz: Für Wirbelsäule und Schultern.

Flacher Aufsatz: Für die meisten Körperteile.

Schmalere Kugelaufsatz: Für Gelenke und spezielle Bereiche.



Wärmetherapieaufsatz: Bereitet Ihre Muskeln vor, indem sie aufgewärmt werden.

- Wegen der großen Hitzebildung dürfen Sie diesen Aufsatz nur für kurze Zeit verwenden.
- Der Aufsatz entlädt die Batterie aufgrund der Stromaufnahme der Heizspule schneller.
- 3,3 W, 12 V, Temperatur steigt nach 6-8 Minuten auf 55 ~ 65 °C.

Kältetherapieaufsatz: Hilft bei der Reduzierung von Muskelentzündungen.

- Legen Sie den Aufsatz für ca. 30 Minuten in den Kühlschrank.
- Legen Sie den Aufsatz NICHT in den Gefrierschrank, da ansonsten bei der Anwendung Erfrierungen auftreten können.
- Verwenden Sie diesen Aufsatz wegen der Kälte nur für kurze Zeit.

Akku laden



Ladeadapter



Rückseite
Massagegerät



Abb. 1



Abb. 2



Abb. 3

1. Schließen Sie den Ladeadapter an einer Netzsteckdose an. Das Anzeigelämpchen leuchtet grün.
2. Stecken Sie Kabel des Adapters in die Anschlussbuchse unten am Griff. Das Anzeigelämpchen leuchtet nun rot und der Lichtring an der Unterseite des Griffs leuchtet blau. Die Geschwindigkeitsanzeige zeigt Ihnen die aktuelle Geschwindigkeit an (Standard ist 00). Das Leistungsanzeige blinkt blau und zeigt den Leistungspegel (0 ~ 99) % an.
3. Wenn auf der Leistungsanzeige „99“ angezeigt wird, ist das Massagegerät vollständig aufgeladen.
 - Um den Ladevorgang bei jeder Leistungsstufe zu beenden, trennen Sie den Adapter vom Massagegerät.
 - Während des Ladevorgangs kann das Massagegerät nicht eingeschaltet werden.

Bedienung



Öffnung vorn





2



3

| | |
|-------------|------------------------|
| Stufe 1-4 | Muskelentspannung |
| Stufe 5-8 | Leichte Massage |
| Stufe 9-12 | Normale Massage |
| Stufe 13-16 | Tiefengewebe-Massage |
| Stufe 17-20 | Professionelle Massage |

1. Stecken Sie einen von Ihnen gewählten Aufsatz in die vordere Öffnung des Massagegeräts.
2. Schieben Sie den Betriebsschalter an der Unterseite des Griffs in die Position „AN“.
3. Die Standardgeschwindigkeit ist 00 (keine Geschwindigkeit). Drücken Sie die Tasten  und  auf der Rückseite des Massagegeräts, um die Geschwindigkeit zu erhöhen oder zu verringern, ganz nach Ihrem körperlichen Empfinden. Das Gerät verfügt über 5 Geschwindigkeitsgruppen (Intensitäten), um Ihren unterschiedlichen Anforderungen gerecht zu werden (siehe oben). Sie können das Muskel-Massagegerät auf 20 verschiedene Geschwindigkeitsstufen (Stufe 1 ~ 20) einstellen.
4. Drücken Sie den Aufsatz leicht auf die zu massierende Körperstelle. Dann gleiten Sie mit dem Gerät langsam über die entsprechenden Muskeln.

Hinweis: Extremer Druck nach unten wird nicht empfohlen und kann zu Verletzungen führen.

5. Um die Anwendung zu beenden, schieben Sie den Betriebsschalter in die Position „AUS“.

Entsorgung

Der einzige sichere Weg, den Lithium-Ionen-Akku zu recyceln, besteht darin, ihn von einem qualifizierten elektrischen und elektronischen Recyclingzentrum verarbeiten zu lassen. Bitte wenden Sie sich an Ihr örtliches Recyclingzentrum, um zu erfahren, wie Sie den Akku und das Gerät ordnungsgemäß entsorgen können.

Technische Daten

- Material: ABS + PP + EVA + Kieselgel + Polyester
- Maße Aufbewahrungsbeutel: 34 x 24 x 10,5 cm
- Maße Massagegerät (Aufsatz nicht inkl.): 21,5 x 17 x 6,5 cm
- Geschwindigkeit: 1500-3000 U/min
- Geräuschpegel: 30-60 dB
- Stromversorgung über Ladenetzteil: 100-240 V ~ 50/60 Hz
- Länge des Adapterkabels: 1,2 Meter
- Akku: 1 x Lithium-Ionen-Akku 18650 12V DC mit 1500mAh (integriert)
- Ladezeit: 4 Stunden
- Arbeitszeit: 60-180 Minuten
(je nach verwendeter Geschwindigkeitsstufe)



Altgeräte-Entsorgung

Dieses Produkt am Ende der Lebensdauer nicht in den normalen Haushaltsabfall geben, sondern an einem Recycling-Sammelpunkt für elektrische und elektronische Geräte abgeben. Das Symbol auf dem Produkt, der Bedienungsanleitung oder der Verpackung weist darauf hin.



Kundenservice:

Weltbild

Sollten Sie Fragen zu dem Artikel haben, wenden Sie sich bitte an unseren Kundenservice: Weltbild GmbH & Co. KG, Werner-von-Siemens-Str.1, 86159 Augsburg

Deutschland **Telefon:** 0821/90 069 959 **E-Mail:** info@weltbild.de
(Mo. – Fr. 8:00 – 18:00 Uhr, Ortstarif)

Schweiz **Telefon:** 0848/810 810 **E-Mail:** kundendienst@weltbild.ch
(Mo. – Fr. 8:00 – 18:00 Uhr, Fr. 0:08 pro Minute, Mobil- und Festnetz)

Österreich **Telefon:** 0662/939 0 939 **E-Mail:** kundenservice@weltbild.at
(Mo. – Fr. 8:00 – 18:00 Uhr, Ortstarif)

Appareil de massage musculaire avec thérapie par la chaleur et le froid

N° d'art. 138180732

MODE D'EMPLOI

Nous vous remercions d'avoir fait l'acquisition de ce produit. Veuillez lire attentivement ce mode d'emploi avant d'utiliser l'appareil et le conserver en lieu sûr pour une consultation ultérieure.



Consignes de sécurité importantes

Avertissement

Lorsque vous utilisez un appareil électrique, veuillez toujours suivre les consignes de sécurité de base suivantes afin d'éviter une électrocution, un incendie et/ou des blessures graves :

1. Ce produit est destiné à un usage domestique uniquement.
2. N'essayez pas de modifier, de réparer ou de démonter le produit.
3. Ne plongez pas le produit dans l'eau ou dans d'autres liquides.
4. Avant de mettre l'appareil en marche pour la première fois, assurez-vous que la tension de fonctionnement indiquée sur la plaque signalétique de l'appareil correspond à la tension du secteur de votre installation électrique.
5. Chargez complètement la batterie avant la première utilisation.
6. N'utilisez pas l'appareil pendant plus de 15 minutes d'affilée. Puis faites une pause d'environ 5 minutes. Vous pouvez ensuite de nouveau utiliser l'appareil.
7. Utilisez l'appareil de massage musculaire uniquement sur des tissus mous et aussi longtemps que le massage vous procure une sensation agréable, sans provoquer de douleurs ou d'inconfort. Ne pas utiliser sur la tête ou sur une zone dure et osseuse du corps (le genou, p. ex.). Ne pas utiliser sur ou à proximité des organes génitaux.
8. N'utilisez en aucun cas l'appareil de massage musculaire à proximité ou sur la partie antérieure du cou ou au niveau de la gorge. Cela peut entraîner un accident vasculaire cérébral ou une dissection de l'artère carotide interne.
9. N'utilisez pas l'appareil de massage musculaire sur une partie du corps qui a récemment fait l'objet d'un traitement médical. Consultez votre médecin avant d'utiliser l'appareil si vous avez des douleurs, si vous suivez un traitement médical ou si vous utilisez des dispositifs médicaux.
10. Des hématomes peuvent se produire indépendamment du réglage de l'appareil de massage musculaire ou de la pression appliquée avec celui-ci. Contrôlez fréquemment les zones traitées et cessez immédiatement l'utilisation au premier signe de douleur ou d'inconfort.
11. Avant d'utiliser l'appareil de massage musculaire, consultez un médecin si vous avez des problèmes de santé ou si vous présentez l'une des contre-indications ou maladies suivantes :
 - Grossesse
 - Complications liées au diabète
 - Opérations récentes
 - Épilepsie ou migraine
 - Hernie discale
 - Caillots sanguins
 - Spondylolisthésis
 - Spondylolyse ou spondylose déformante

- Prothèse articulaire ou dispositif intra-utérin
- Broches ou plaques métalliques ou autres types de dispositifs médicaux implantés.

12. Les personnes portant un stimulateur cardiaque ou un dispositif médical similaire doivent manipuler l'appareil de massage musculaire avec prudence étant donné que la fréquence des vibrations peut affecter le fonctionnement du stimulateur cardiaque ou du dispositif médical similaire.

13. N'utilisez l'appareil de massage musculaire que dans des endroits propres et bien éclairés.

14. N'utilisez pas l'appareil en présence de liquides inflammables, de gaz ou de poussières.

15. Faites preuve de vigilance lorsque vous utilisez l'appareil. Ne l'utilisez pas sous l'influence de drogues, d'alcool ou de médicaments.

16. Assurez-vous que l'appareil de massage musculaire est éteint (interrupteur marche/arrêt sur OFF) avant de brancher la batterie sur l'appareil et avant de prendre l'appareil en main.

17. Ne portez pas de vêtements amples ou de bijoux. Maintenez les cheveux, vêtements et gants à distance des parties mobiles.

18. Éteignez l'appareil de massage musculaire avant de le régler, de changer d'accessoire ou de le ranger.

19. Conservez ce produit hors de la portée des enfants.

20. Avant utilisation, vérifiez toujours que l'appareil ne comporte pas de parties endommagées ou manquantes. Si l'appareil est endommagé, arrêtez de l'utiliser. Dans ce cas, confiez l'appareil à un atelier de réparation qualifié pour le faire contrôler et réparer.

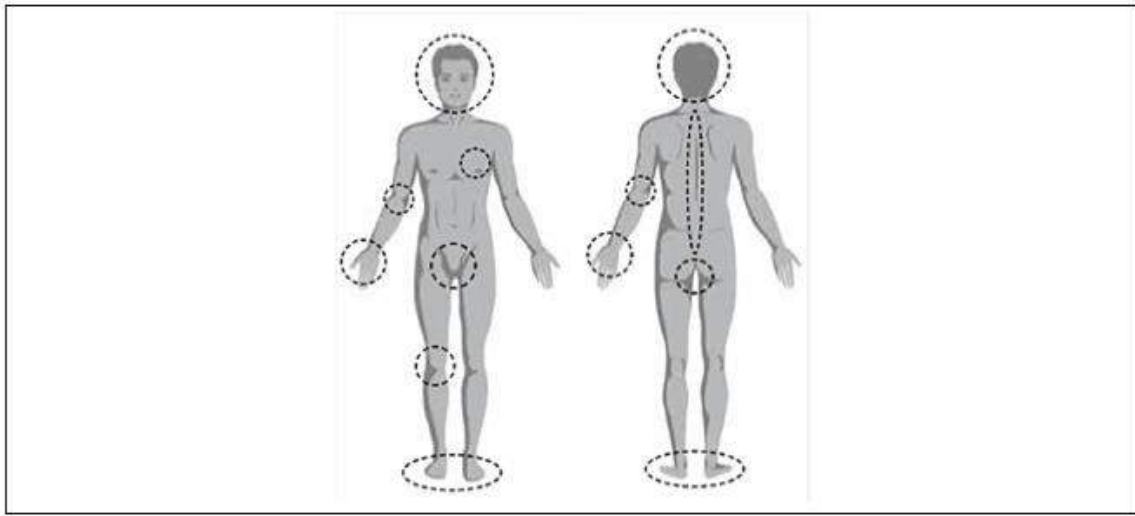
21. Utilisez uniquement l'adaptateur de charge livré avec ce produit.

22. Attention : si du liquide s'échappe de la batterie, évitez tout contact avec le liquide. En cas de contact, rincer la zone avec de l'eau. Si le liquide entre en contact avec les yeux, consultez immédiatement un médecin.

23. L'appareil de massage musculaire devient chaud après une utilisation prolongée. Ne pas l'utiliser en continu pendant plus de 15 minutes à chaque utilisation.

24. La batterie et le chargeur deviennent chauds pendant l'utilisation. C'est un phénomène normal.

Zones du corps sur lesquelles il convient d'éviter d'utiliser ce produit



Respect des règles de la Federal Communications Commission (FCC)

Le produit a été testé et est conforme aux valeurs seuils pour les appareils numériques de classe B en vertu de la partie 15 des règles de la FCC. Ces valeurs seuils visent à fournir une protection adéquate contre les interférences nuisibles dans un ensemble résidentiel. Ce produit génère, utilise et émet une énergie en radiofréquence et, s'il n'est pas installé et utilisé conformément aux instructions, il peut perturber la communication radio. Toutefois, il est impossible de garantir qu'aucune interférence ne se produira dans une installation donnée.

Si ce produit occasionne des interférences nuisibles pour la réception de la radio ou de la télévision – ce qui peut être constaté en éteignant l'appareil et en le rallumant –, l'utilisateur est invité à essayer de corriger l'interférence par le biais d'une ou de plusieurs des mesures suivantes :

- Réorientez ou déplacez l'antenne de réception.
- Augmentez la distance entre le produit et le récepteur.
- Branchez le produit sur une prise d'un autre circuit que celui sur lequel le récepteur est branché.
- Contactez votre revendeur ou un technicien radio et télévision expérimenté.

Le produit est conforme à la partie 15 du règlement de la FCC. Le fonctionnement est soumis aux deux conditions suivantes : (1) le produit ne doit pas causer d'interférences nuisibles, et (2) le produit doit pouvoir supporter toute interférence subie, y compris les interférences susceptibles de perturber son fonctionnement.

Aperçu du produit



Embout sphérique : pour les grands groupes musculaires tels que les hanches, les cuisses et le tronc

Embout fourche : pour la colonne vertébrale et les épaules

Embout plat : pour la plupart des parties du corps

Petit embout sphérique : pour les articulations et les zones spéciales




Embout pour la thérapie par la chaleur : prépare vos muscles en les réchauffant.

- En raison de la forte production de chaleur, vous ne pouvez utiliser cet accessoire que sur une courte durée.
- L'embout décharge la batterie plus rapidement en raison de la consommation de courant du serpentin de chauffage.
- 3,3 W, 12 V, la température atteint 55 à 65 °C au bout de 6 à 8 minutes.

Embout pour la thérapie par le froid : aide à réduire les inflammations musculaires.

- Placez l'embout au réfrigérateur pendant environ 30 minutes.
- NE mettez PAS l'embout au congélateur, car des gelures pourraient survenir lors de l'utilisation.
- N'utilisez cet embout que pour une durée limitée en raison du froid.

Chargement de la batterie



1. Branchez l'adaptateur de charge sur une prise secteur. Le témoin lumineux s'allume en vert.
 2. Branchez le câble de l'adaptateur sur la prise de l'appareil se trouvant sous la poignée. Le témoin lumineux passe alors au rouge et l'anneau lumineux au bas de la poignée s'allume en bleu. L'affichage de la vitesse vous indique la vitesse actuelle (par défaut, 00). L'indicateur de puissance clignote en bleu et affiche le niveau de puissance (0 ~ 99) %.
 3. Lorsque « 99 » s'affiche sur l'indicateur de puissance, l'appareil de massage est complètement chargé.
- Pour arrêter le processus de charge quel que soit le niveau de puissance atteint, débranchez l'adaptateur de l'appareil de massage.
 - Il est impossible d'allumer l'appareil de massage pendant le processus de charge.

Utilisation



Ouverture avant

2

3

1. Insérez l'un des embouts de votre choix dans l'ouverture avant de l'appareil de massage.
2. Poussez l'interrupteur marche/arrêt se trouvant sur le dessous de la poignée sur la position « ON ».
3. La vitesse par défaut est 00 (aucune vitesse). Appuyez sur les touches « + » et « - » sur la partie arrière de l'appareil de massage pour augmenter ou diminuer la vitesse, en fonction de votre ressenti physique. L'appareil dispose de 5 groupes de vitesses (intensités) pour répondre à vos différentes exigences (voir ci-dessus). Vous pouvez régler l'appareil de massage musculaire sur 20 niveaux de vitesse différents (niveau 1 à 20).
4. Appuyez légèrement l'embout sur la partie du corps à masser. Puis faites glisser lentement l'appareil sur les muscles correspondants.

Remarque : une pression extrême vers le bas n'est pas recommandée et peut entraîner des blessures.

5. Pour éteindre l'appareil, poussez l'interrupteur sur la position « OFF ».

Élimination

Pour recycler de façon sûre la batterie lithium-ion, la seule solution est de la faire traiter par un centre de recyclage de matériel électrique et électronique qualifié. Veuillez contacter votre centre de recyclage local pour savoir comment éliminer la batterie et l'appareil dans les règles de l'art.

Données techniques

- Matériaux : ABS + PP + EVA + gel de silice + polyester
- Dimensions du sac de rangement : 34 x 24 x 10,5 cm
- Dimensions de l'appareil (hors embouts) : 21,5 x 17 x 6,5 cm
- Vitesse : 1500-3000 tr/min
- Niveau sonore : 30-60 dB

- Alimentation électrique via le bloc d'alimentation du chargeur : 100-240 V - 50/60 Hz
- Longueur du câble de l'adaptateur : 1,2 mètre
- Batterie : 1 batterie lithium-ion 18650 12V DC avec 1500 mAh (intégrée)
- Temps de charge : 4 heures
- Temps d'utilisation : 60 à 180 minutes (en fonction du niveau de vitesse utilisé)

Élimination des appareils usagés

À la fin de son cycle de vie, n'éliminez pas ce produit avec les ordures ménagères, mais remettez-le à un point de collecte de recyclage pour les appareils électriques et électroniques, comme indiqué par le symbole figurant sur le produit, le mode d'emploi ou l'emballage.



Service client :

Weltbild

Si vous avez des questions sur cet article, veuillez vous adresser à notre service client : Weltbild GmbH & Co. KG, Werner-von-Siemens-Str. 1, 86159 Augsburg

Allemagne

Téléphone : 0821/90 069 959

E-mail : info@weltbild.de

(du lundi au vendredi de 8 h à 18 h, tarif local)

Suisse

Téléphone : 0848/810 810

E-mail : kundendienst@weltbild.ch

(du lundi au vendredi de 8 h à 18 h, CHF 0.08 par minute, réseau mobile et fixe)

Autriche

Téléphone : 0662/939 0 939

E-mail : kundenservice@weltbild.at

(du lundi au vendredi de 8 h à 18 h, tarif local)