

Uhrmacher-Werkzeugsatz

Art.-Nr. 501 53 74

BEDIENUNGSANLEITUNG

Vielen Dank, dass Sie sich für den Kauf dieses Produkts entschieden haben. Bitte lesen Sie diese Bedienungsanleitung aufmerksam durch, bevor Sie das Werkzeug in Betrieb nehmen, und bewahren Sie die Anleitung für späteres Nachschlagen sicher auf.

Produktbild

Einsatzbereich

Anwendung



Gehäusebodenöffner

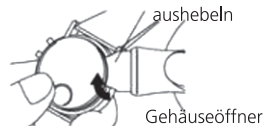
Öffnen und Verschließen der Bodenabdeckung bei Schraubengewinde. Einfach die beiden Füße des Werkzeugs genau an die Vertiefungen der Bodenabdeckung anpassen und im Uhrzeigersinn drehen, dann lässt sich die Abdeckung der Uhr leicht abnehmen.



Spezial-Gehäuseöffner



Mit diesem Werkzeug können Sie den Gehäuseboden bei einigen Uhren herausdrücken oder -hebeln.

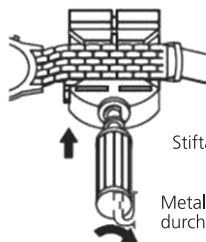


Öffnen des Gehäusebodens der Uhr



Metallband-Stiftentferner

Werkzeug zum Abnehmen des Armbands der Uhr. Wenn Sie z.B. ein neues Armband abnehmen möchten, um dieses zu kürzen, können Sie mit diesem Werkzeug leicht die Metall-Haltestifte entfernen. Dann lässt sich das Armband leicht entnehmen.



Metallstift entfernen, durch Drehen am Griff

Federstegwerkzeug



Spezialwerkzeug zum Entnehmen der Metallstifte, die ein Metallarmband verbinden.



Federstifte des Armbands entnehmen



Spitzzange

Zum Abtrennen von z.B. Metallstiften, wenn Sie ein Armband zerlegen.


Weltbild

Produktbild


Einsatzbereich

Anwendung

Plastik-Justierbock



Wenn Sie ein Armband auseinandernehmen möchten, legen Sie es auf den Justierbock, dann fällt das Auseinandernehmen oder Zusammenbauen des Armbands viel leichter.



3 Präzisions-Schraubendreher



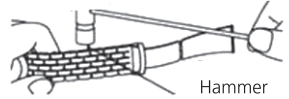
Schraubendreher zur Anwendung im Gehäuseinneren der Uhr, zum Auseinandernehmen und Zusammenbauen.



Plastikkopf-Hammer



Nachdem Sie das Armband auf die geeignete Länge gekürzt und wieder zusammengebaut haben, brauchen Sie diesen Hammer zum Einklopfen der Metallstifte



Zum Einschrauben und Lösen der Schrauben.



2 Kreuzschlitz-schraubendreher



Antimagnetische Pinzette

Zum Aufgreifen von diversen Kleinteilen und Zubehör.



3 Locher

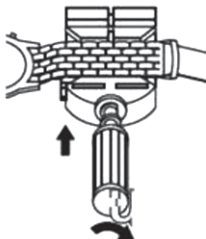
Zum Auseinanderbauen des Armbands.

4 Ersatzbatterien



Ersatzbatterien für die gängigsten Uhrentypen.

4 x AG11



Gehäuseöffner

Zum Öffnen gepresster Gehäuseböden.

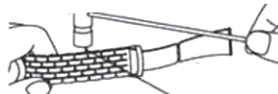


Federstegwerkzeug

Zum Entfernen variabler Federstege.

Stiftaustreiber

Entfernen der Stifte durch Drehen des Griffes.



Uhrmacherhammer & Stiftaustreiber 0,8/1,0

Zum Entfernen von Stiften durch die Benutzung des Stiftaustreibersets und des Hammers.



Schraubendreher

In den Größen 1,0/1,2/1,6/1,8/1,6(+) zum Entfernen und Einsetzen von Schrauben.

Kundenservice:

Sollten Sie Fragen zu dem Artikel haben, wenden Sie sich bitte an unseren Kundenservice: Verlagsgruppe Weltbild GmbH, Steinerne Furt, 86167 Augsburg

Weltbild

Deutschland Telefon: 0180 - 63 54 327 **E-Mail:** info@weltbild.com
(20 Cent/Anruf Festnetz; max. 60 Cent/Anruf Mobilfunk)

Schweiz Telefon: 0848 840 131 **E-Mail:** kundendienst@weltbild.ch
Österreich Telefon: 0662 / 65 75 88 **E-Mail:** kundenservice@weltbild.at