









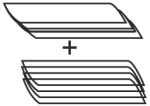
# AUFBAUANLEITUNG

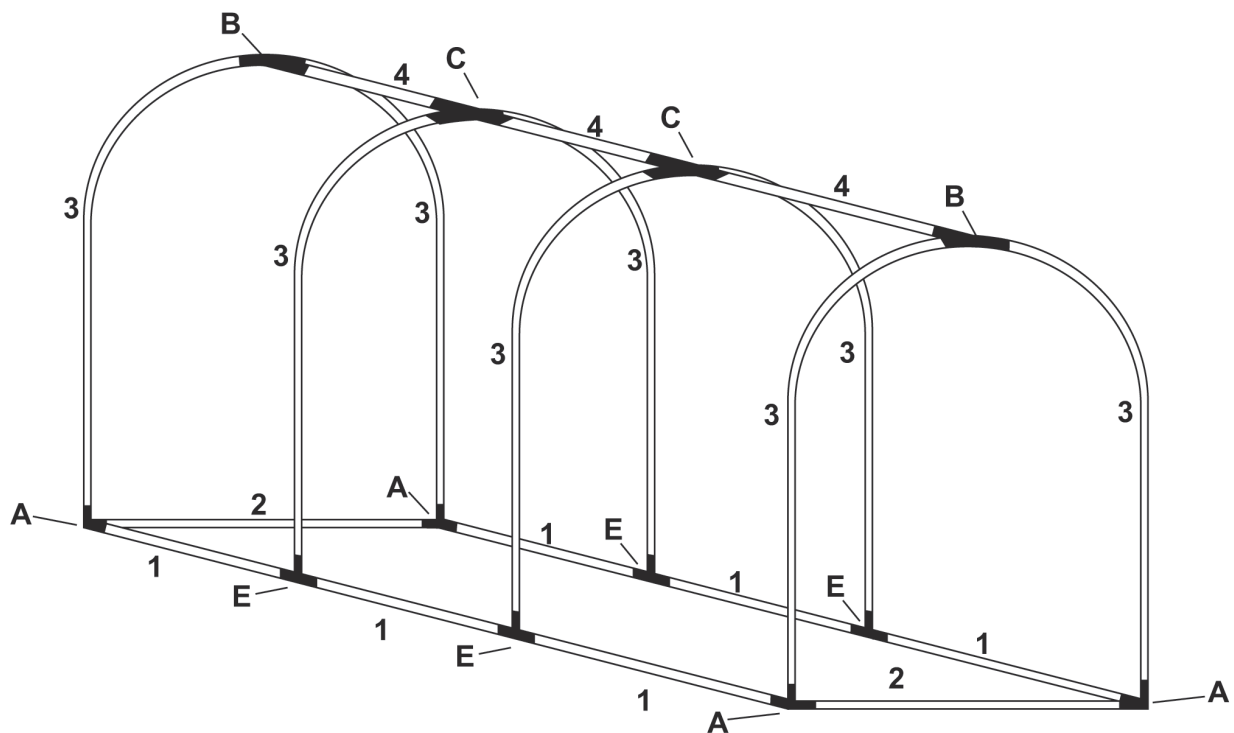
## Folientunnel mit 2 Folien

Art.-Nr. 55 72 094

Vielen Dank, dass Sie sich für den Kauf dieses Produkts entschieden haben. Bitte lesen Sie diese Bedienungsanleitung aufmerksam durch, bevor Sie das Gerät in Betrieb nehmen, und bewahren Sie die Anleitung für späteres Nachschlagen sicher auf.

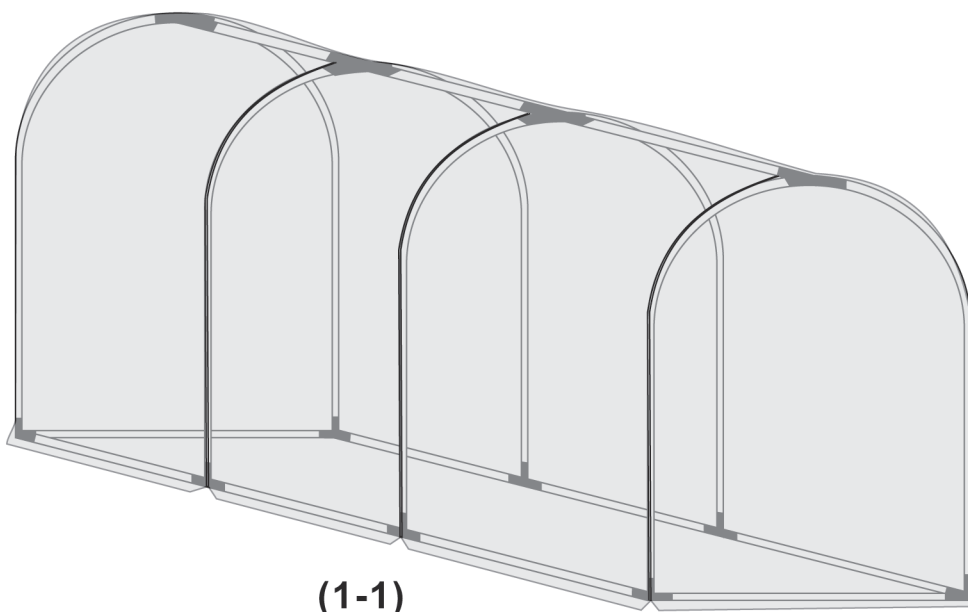
### Lieferumfang

Nr.	A	B	C	E	1	2	3
							
Anzahl	4 Stck.	2 Stck.	2 Stck.	4 Stck.	6 Stck.	2 Stck.	8 Stck.
Nr.	4						
							
Anzahl	3 Stck.	1+1 Stck.					

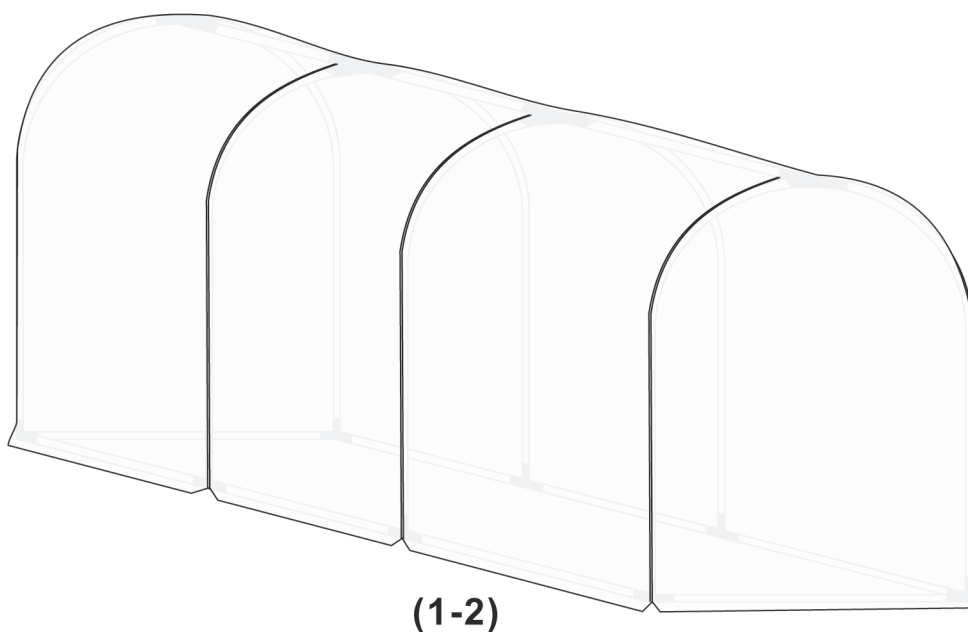


Bauen sie die Stäbe und Plastikteile wie in der Abbildung oben gezeigt zusammen.

## Abdeckung aus PVC



## Abdeckung aus Faserstoff



Verwenden Sie die jeweils für Ihren Anwendungszweck passende Abdeckung.

**Kundenservice:** Sollten Sie Fragen zu dem Artikel haben, wenden Sie sich bitte an unseren Kundenservice: Verlagsgruppe Weltbild GmbH, Steinerne Furt, 86167 Augsburg

**Deutschland** Telefon: 0180 - 53 54 327 E-Mail: [info@weltbild.de](mailto:info@weltbild.de)  
(14 Cent/Min, Festnetz; max. 42 Cent/Min, Mobilfunk)

**Schweiz** Telefon: 0848 840 131 E-Mail: [kundendienst@weltbild.ch](mailto:kundendienst@weltbild.ch)  
**Österreich** Telefon: 0662 / 65 75 88 E-Mail: [kundenservice@weltbild.at](mailto:kundenservice@weltbild.at)

**Weltbild**