

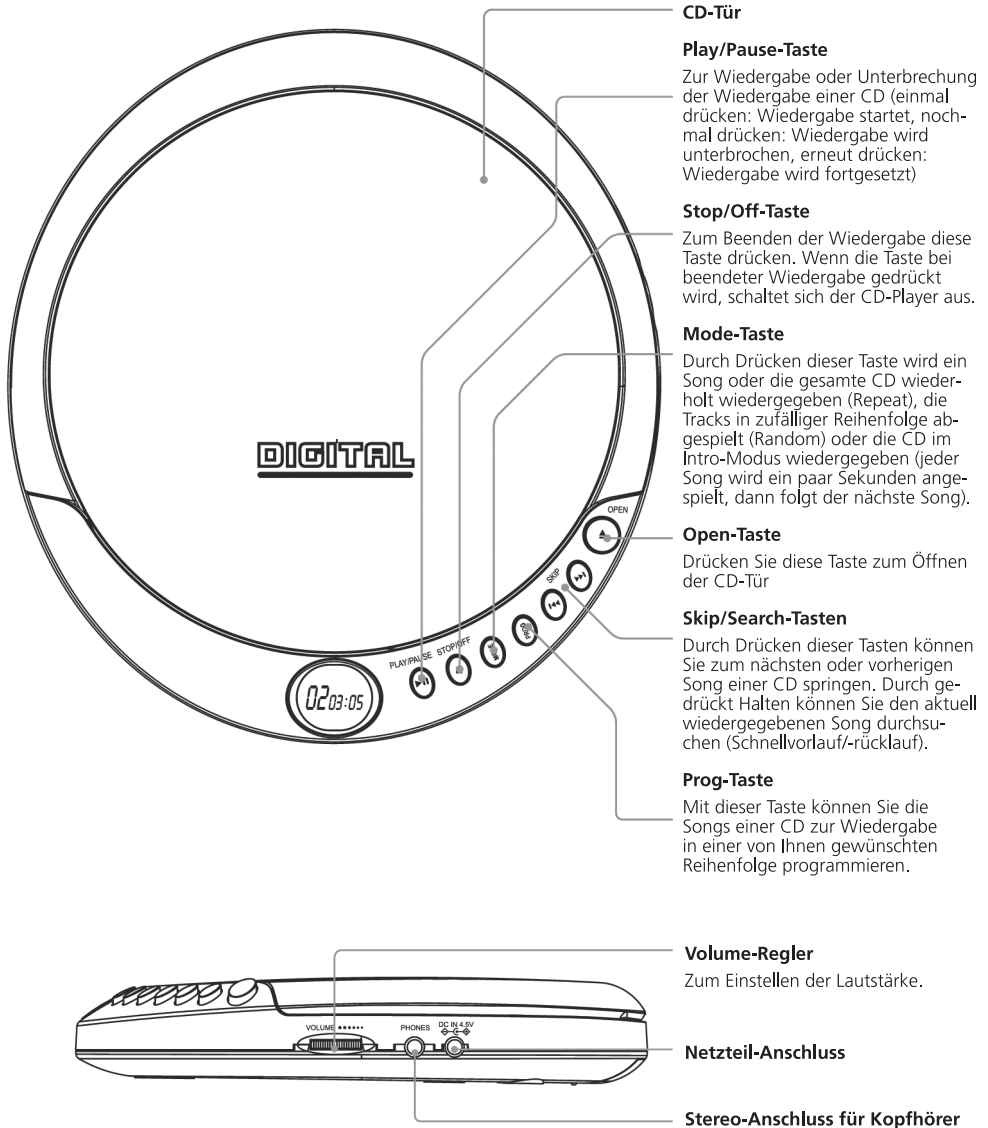
**Weltbild**



## **BEDIENUNGSANLEITUNG**

Tragbarer CD-Player  
Art.-Nr. 56 95 920

Vielen Dank, dass Sie sich für den Kauf dieses Produkts entschieden haben. Bitte lesen Sie diese Bedienungsanleitung aufmerksam durch, bevor Sie das Gerät in Betrieb nehmen, und bewahren Sie die Anleitung für späteres Nachschlagen sicher auf.



## Eigenschaften

- CD-Player spielt Audio-CD, CD-R und MP3-CDs
- Lautstärke stufenlos regelbar
- LC-Display
- Anzeige »Batterie schwach«
- Betrieb mit 2 x AA-Batterien (nicht enth.) oder via enthaltenem Netzteil

## Lieferumfang

- Tragbarer CD-Player
- Stereo-Ohrhörer
- Netzteil (Eingang 230 V ~ 50 Hz, Ausgang: 4,5 V – 600 mA)

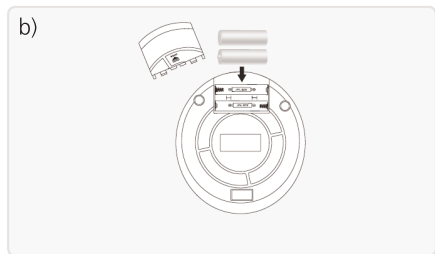
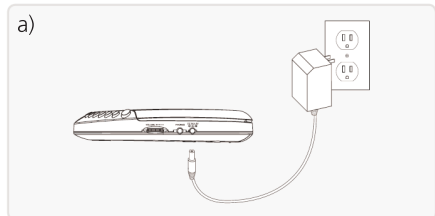
## Betrieb

### a) Netzbetrieb

Gerät kann mit einem Netzteil (enthalten) betrieben werden.

### b) Batteriebetrieb

Betrieb mit 2 x AA-Batterien (nicht enth.)



## Bedienung

### CD einlegen

1. Zum Öffnen der CD-Tür drücken Sie die Open-Taste.
2. Legen Sie eine CD mit der bedruckten Seite nach oben ein.
3. Schließen Sie die CD-Tür.

### CD wiedergeben

1. Legen Sie eine CD wie oben beschrieben in das CD-Fach ein.
2. Drücken Sie die Play/Pause-Taste, um die Wiedergabe der CD zu starten.

### CD programmieren

1. Legen Sie eine CD wie oben beschrieben in das CD-Fach ein und starten Sie die Wiedergabe.

2. Drücken Sie während der Wiedergabe die Stop-Taste.
3. Drücken Sie die Prog-Taste.  
*Im Display blinkt nun die Anzeige »01«.*
4. Durch Drücken der Skip/Search-Tasten können Sie nun einen Song auswählen, den Sie programmieren möchten.
5. Speichern Sie den ausgewählten Song durch Drücken der Prog-Taste ab.
6. Wiederholen Sie nun die Schritte 4 und 5, um bis zu 20 Songs in der Reihenfolge Ihrer Wahl abzuspeichern.
7. Drücken Sie die Play/Pause-Taste, um die Wiedergabe der CD in der programmierten Reihenfolge zu starten.

## Altgeräte-Entsorgung

Dieses Produkt am Ende der Lebensdauer nicht in den normalen Haushaltsabfall geben, sondern an einem Recycling-Sammelpunkt für elektrische und elektronische Geräte abgeben. Das Symbol auf dem Produkt, der Bedienungsanleitung oder der Verpackung weist darauf hin.



### Kundenservice:

Sollten Sie Fragen zu dem Artikel haben, wenden Sie sich bitte an unseren Kundenservice: Verlagsgruppe Weltbild GmbH, Steinerne Furt, 86167 Augsburg

# Weltbild

**Deutschland** Telefon: 0180 - 63 54 327 E-Mail: [info@weltbild.com](mailto:info@weltbild.com)  
(20 Cent/Anruf Festnetz; max. 60 Cent/Anruf Mobilfunk)

**Schweiz** Telefon: 0848 840 131 E-Mail: [kundendienst@weltbild.ch](mailto:kundendienst@weltbild.ch)  
**Österreich** Telefon: 0662 / 65 75 88 E-Mail: [kundenservice@weltbild.at](mailto:kundenservice@weltbild.at)