Weltbild

BEDIENUNGSANLEITUNG

Terrassenstrahler

Art.-Nr. 58 23 836

Vielen Dank, dass Sie sich für den Kauf dieses Produkts entschieden haben. Bitte lesen Sie diese Bedienungsanleitung aufmerksam durch, bevor Sie das Gerät in Betrieb nehmen, und bewahren Sie die Anleitung für späteres Nachschlagen sicher auf.

Wichtige Sicherheitshinweise

Um das Risiko auf Feuer, Stromschlag oder Verletzungen zur reduzieren, befolgen Sie bitte immer folgende grundlegende Sicherheitsvorkehrungen:

- Betreiben Sie den Strahler niemals in unmittelbarer Umgebung von Bädern, Duschen oder eines Swimming Pools.
- Dieses Gerät ist nicht dafür geeignet, von Personen (auch Kindern) benutzt zu werden, die über eingeschränkte physische, geistige oder sensorische Fähigkeiten verfügen, oder denen es an Erfahrung und Fachwissen mangelt, außer sie werden von einer für die Sicherheit verantwortlichen Person beaufsichtigt oder betreffend dieses Gerätes gründlich eingewiesen.
- Kinder müssen beaufsichtigt werden, damit sie nicht mit dem Gerät spielen.
- Lesen Sie sämtliche Anweisungen sorgfältig durch, bevor Sie dieses Gerät in Betrieb nehmen. Beachten Sie insbesondere die Sicherheitshinweise, um gefährliche Risiken auf Feuer und Stromschlag zu reduzieren.
- Bevor Sie dieses Gerät in Betrieb nehmen, prüfen Sie bitte, ob die auf dem Typenschild des Geräts angegebene Betriebsspannung mit der in Ihrem Haushalt befindlichen Netzspannung übereinstimmt.
- Dieses Gerät ist für den Betrieb im Hause und im Freien geeignet.

_018M2_BA_5823836_Terrassenstrahler.indd 2 07.01.14 16:45

Bitte beachten Sie, dass dieser Strahler nur für die Benutzung mit herkömmlichen Sonnenschirmen geeignet ist, deren Mast einen Durchmesser von 38 mm bis 50 mm hat und deren Schirm mindestens 1,5 m über dem Strahler aufgespannt ist (Masthöhe mindestens 1,5 m). Beachten Sie auch Abb. 1 und Abb. 2.



- Dieses Gerät wird als Heizstrahler für Personen eingesetzt. Achten Sie darauf, dass dieses Gerät niemals durch Gegenstände, Handtücher, Vorhänge oder dergleichen verdeckt wird.
- Stellen Sie das Gerät auf einer flachen, stabilen, trockenen und ebenen Oberfläche auf.
- Halten Sie das Gerät stets von Kindern und Haustieren fern, Kinder dürfen dieses Produkt nicht benutzen.
- Wenn dieses Gerät in der Nähe von Kindern betrieben wird, müssen diese besonders gut beaufsichtigt werden.
- Ziehen Sie immer den Netzstecker aus der Steckdose, wenn Sie das Gerät nicht benutzen.
- Stellen Sie dieses Gerät niemals in der Nähe eines Gas- oder Elektroherds auf und stellen Sie das Gerät auch niemals in einen Backofen, Mikrowellengerät oder in die Nähe von solchen Geräten oder anderen Hitzequellen.

_018M2_BA_5823836_Terrassenstrahler.indd 3 07.01.14 16:45

- Achten Sie darauf, dass sich Gerät und Netzkabel stets fern von heißen Gegenständen befinden.
- Tauchen Sie dieses Gerät und dessen Netzkabel niemals in Wasser oder andere Flüssigkeiten, um Stromschlag und Korrosion zu vermeiden.
- Berühren Sie während des Betriebs niemals die heißen Dachteile des Strahlers. Schalten Sie das Gerät aus und ziehen Sie den Netzstecker aus der Steckdose, bevor Sie es umstellen oder bewegen. Tragen Sie das Gerät immer an dessen Bodenplatte.
- Benutzen Sie ausschließlich Original-Ersatzteile des Herstellers, andernfalls droht ein Risiko auf Feuer, Stromschlag und schwere Verletzungen.
- Stecken Sie niemals den Netzstecker mit feuchten Händen ein oder aus.
- Betreiben Sie dieses Gerät niemals gleichzeitig mit anderen Elektrogeräten an der gleichen Netzverteilerdose, um ein Überhitzen des Stromkabels zu vermeiden.
- Achten Sie beim Verlegen des Netzkabels darauf, dass das Kabel nicht zur Stolperfalle wird, nicht über Tischkanten hängt und auch nicht für Kinder erreichbar ist.
- Arbeiten Sie niemals mit diesem Gerät, wenn Netzstecker oder Netzkabel beschädigt sein sollten, wenn das Gerät nicht ordnungsgemäß funktioniert, wenn es fallen gelassen oder beschädigt wurde oder wenn es in Wasser fallen gelassen wurde.
- Falls das Netzkabel beschädigt sein sollte, muss es vom Hersteller oder in einer qualifizierten Fachwerkstatt ersetzt werden, um Gefahren zu vermeiden.
- Trennen Sie die Netzverbindung nicht, indem Sie am Netzkabel ziehen. Zum Ausstecken ziehen Sie bitte immer am Netzstecker, nicht am Kabel.

Warnung

a) Dieses Gerät darf niemals Wasser oder Regen ausgesetzt werden, es besteht die Gefahr eines Stromschlags, der auch zum Tod führen kann.

b) Um Überhitzung zu vermeiden, dürfen Sie den Strahler niemals abdecken. Beachten Sie auch den Warnhinweis am Gerät: »Gerät nicht abdecken!«

_018M2_BA_5823836_Terrassenstrahler.indd 4 07.01.14 16:45

Hinweis:

Ziehen Sie immer zuerst den Netzstecker aus der Steckdose, bevor Sie das Gerät reinigen, um zu vermeiden, dass Wasser auf stromführende Teile des Geräts tropft. Falls das Gerätegehäuse oder das Netzkabel beschädigt werden, dürfen Sie das Gerät nicht mehr benutzen. Versuchen Sie niemals, das Gerät selbst auseinanderzunehmen oder zu reparieren. Bringen Sie das Gerät in eine qualifizierte Fachwerkstatt zur Prüfung und Reparatur.

Gerätebeschreibung und Bedienelemente

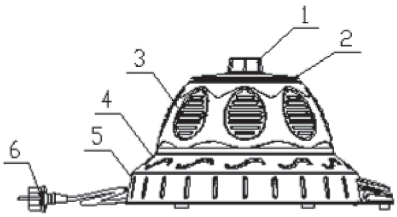

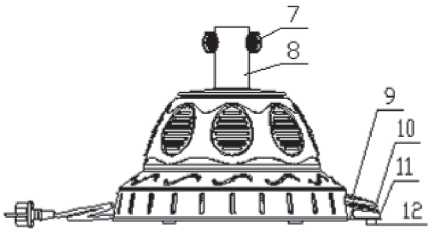

1. Äußere Feststellschraube
2. Obere Abdeckung
3. Luft-Auslassgitter
4. Gehäuse
5. Luft-Ansauggitter
6. Netzkabel
7. Feststellschraube
8. Schirmmast-Halterung
9. Pedalschalter
10. Oberseite Schalter
11. Lampenabdeckung
12. Schalterboden

Erstinbetriebnahme

1. Entfernen Sie sämtliches Verpackungsmaterial.
2. Entnehmen Sie das Produkt aus dem Verpackungskarton.
3. Prüfen Sie Produkt und Netzkabel auf Beschädigungen. Falls das Produkt oder das Netzkabel beschädigt sein sollten, verständigen Sie bitte umgehend Ihren Händler oder Lieferanten.
4. Lesen Sie die Bedienungsanleitung sorgfältig durch, stecken Sie den Netzstecker in eine geeignete Netzsteckdose Ihres Haushalts und schalten Sie das Gerät ein.

Hinweise:

1. Das Netzkabel wird zusammengerollt ausgeliefert. Bitte legen Sie das Netzkabel vor der Erstinbetriebnahme vollständig aus, um eine Überhitzung des Kabels zu vermeiden.
2. Stellen Sie den Strahler auf eine ebene, stabile, trockene und flache Oberfläche, um den sicheren Betrieb zu gewährleisten.

_018M2_BA_5823836_Terrassenstrahler.indd 5 07.01.14 16:45

Bedienung

1. Stellen Sie den Strahler auf eine ebene, stabile, trockene und flache Oberfläche.
2. Dieses Gerät ist für den Betrieb im Haus und im Freien geeignet.

Bitte stellen Sie den Strahler bei Betrieb im Freien unterhalb eines Tisches auf, als Standfuß für einen herkömmlichen Sonnenschirm. Stellen Sie zuerst den Schirmmast auf den Strahler und befestigen Sie dann den Mast mit Hilfe der Feststellschraube. Der Mast muss zudem durch das Loch in der Mitte des Tisches geführt und dort ebenfalls mit einer Feststellschraube befestigt werden, damit Regenschirm, Tisch und Terrassenstrahler sicher miteinander verbunden sind. Danach ist der Strahler betriebsbereit.

a) Bitte beachten Sie, dass dieser Strahler nur für die Benutzung mit herkömmlichen Sonnenschirmen geeignet ist, deren Mast einen Durchmesser von 38 mm bis 50 mm hat und deren Schirm mindestens 1,5 m über dem Strahler aufgespannt ist (Masthöhe mindestens 1,5 m).

b) Bitte stellen Sie dieses Produkt niemals auf nassem Boden auf.

3. Stellen Sie sicher, dass der Netzstecker dieses Produkts fest an einer Netzsteckdose eingesteckt ist.
4. Vermeiden Sie es, dieses Gerät gemeinsam mit anderen Elektrogeräten an der gleichen Netzsteckdose zu betreiben, um Überhitzung zu vermeiden. Dieser Strahler hat eine Leistungsaufnahme von 6,8 A / 1.500 Watt.
5. Sobald Sie das Gerät an einer Netzsteckdose angeschlossen haben, treten Sie leicht auf den Pedal-Fußschalter am Gerät. Die Betriebsanzeige-LED leuchtet und zeigt an, dass das Gerät in Betrieb ist. Siehe Abb. 3.

6. Der optimale Aufstellort für dieses Gerät ist unter einem Tisch im Haus. Der Strahler kann auf diese Weise die Umgebungstemperatur um bis zu 10-15°C erwärmen.
7. Zum Ausschalten brauchen Sie nur nochmals leicht auf den Pedal-Fußschalter zu treten. Die Betriebsanzeige-LED erlischt. Ziehen Sie den Netzstecker erst dann aus der Steckdose, wenn die Ventilatoren im Gerät vollständig stillstehen.

Warnung:

Verdecken Sie dieses Produkt während des Betriebs niemals mit Kleidungsstücken oder Handtüchern und berühren Sie nicht die Luftaustrittsgitter aus Metall, um Verbrennungen zu vermeiden.

_018M2_BA_5823836_Terrassenstrahler.indd 6 07.01.14 16:45

Reinigung und Wartung

Um dieses Produkt stets in bestem Betriebszustand zu erhalten, befolgen Sie bitte nachstehende Reinigungs- und Wartungsanweisungen:

1. Ziehen Sie immer zuerst den Netzstecker aus der Steckdose und lassen Sie das Gerät ausreichend abkühlen, bevor Sie es reinigen.
2. Wischen Sie das Gerätegehäuse mit einem feuchten Tuch ab.
3. Tauchen Sie Gerät, Netzkabel und Netzstecker zum Reinigen niemals in Wasser oder andere Flüssigkeiten.

Hinweis:

Verwenden Sie zum Reinigen dieses Produkts keine Lösungen oder Scheuermittel. Dies würde das Gehäuse beschädigen und das Erscheinungsbild des Geräts beeinträchtigen.

Lagerung

Bitte beachten Sie nachfolgende Anweisungen zur Lagerung:

1. Ziehen Sie immer zuerst den Netzstecker aus der Netzsteckdose.
2. Rollen Sie das Netzkabel auf.
3. Lagern Sie das Gerät an einem trockenen, kühlen Ort im Haus, außer Reichweite von Kindern.

Hinweis:

Lagern Sie dieses Gerät niemals in der Nähe eines Ofens, Herds, Radiators oder in einem Badezimmer.

Bitte bewahren Sie diese Anweisungen für späteres Nachschlagen sicher auf.

Altgeräte-Entsorgung

Dieses Produkt am Ende der Lebensdauer nicht in den normalen Haushaltsabfall geben, sondern an einem Recycling-Sammelpunkt für elektrische und elektronische Geräte abgeben. Das Symbol auf dem Produkt, der Bedienungsanleitung oder der Verpackung weist darauf hin.

Kundenservice:

Sollten Sie Fragen zu dem Artikel haben, wenden Sie sich bitte an unseren Kundenservice: Verlagsgruppe Weltbild GmbH, Steinerne Furt, 86167 Augsburg

Weltbild

Deutschland **Telefon:** 0180 - 53 54 327 **E-Mail:** info@weltbild.com
(20 Cent/Anruf Festnetz; max. 60 Cent/Anruf Mobilfunk)

Schweiz **Telefon:** 0848 840 131 **E-Mail:** kundendienst@weltbild.ch

Österreich **Telefon:** 0662 / 65 75 88 **E-Mail:** kundenservice@weltbild.at

EG-Konformitätserklärung

Für folgendes Erzeugnis

Bezeichnung
Terrassenstrahler
Model-Nr. NPO-15L03 Sn-Nr. 10/03/2014

wird bestätigt, dass es den Schutzanforderungen entspricht, die in der Richtlinie der Europäischen Gemeinschaft zur elektromagnetischen Verträglichkeit 2004/108/EG festgelegt sind.

Diese Erklärung gilt für alle identischen Exemplare des Erzeugnisses, die nach den beigefügten Entwicklungs-, Konstruktions- und Fertigungszeichnungen und Beschreibungen, die Bestandteil dieser Erklärung sind, hergestellt werden.

Zur Beurteilung des Erzeugnisses hinsichtlich der elektromagnetischen Verträglichkeit wurden folgende einschlägige harmonisierte europäische Normen herangezogen, deren Fundstellen im Amtsblatt der Euröpäischen Gemeinschaft veröffentlicht wurden:

EN 55014-1:2006 + A1:2009 + A2:2011
EN 55014-2:1997 + A1:2001 + A2:2008
EN 61000-3-2:2006 + A1:2009 + A2:2009
EN 61000-3-3:2008

Diese Erklärung wird verantwortlich für folgenden Hersteller/Importeur abgegeben:

Unternehmensbezeichnung:	Verlagsgruppe Weltbild
Anschrift:	Steinerne Furt 70, 86167 Augsburg
Telefon:	0180 - 53 54 327
Name des Unterzeichners:	Walter Leberle
Stellung im Unternehmen:	Qualitätssicherung

Augsburg	20/12/2013	
Ort	Datum	rechtsverbindliche Unterschrift

Weltbild