

Fitness Tracker E-ink

Art.-Nr. 5906300

BEDIENUNGSANLEITUNG

Vielen Dank, dass Sie sich für den Kauf dieses Produkts entschieden haben. Bitte lesen Sie diese Bedienungsanleitung aufmerksam durch, bevor Sie das Gerät in Betrieb nehmen, und bewahren Sie die Anleitung für späteres Nachschlagen sicher auf.



Kundenservice:

Weltbild

Sollten Sie Fragen zu dem Artikel haben, wenden Sie sich bitte an unseren Kundenservice: Weltbild GmbH & Co. KG, Werner-von-Siemens Str.1, 86159 Augsburg

Deutschland **Telefon:** 01806 354 360 **E-Mail:** info@weltbild.com
(Mo. – Fr. 7:00 - 22:00 Uhr; Sa. 7:00 - 20:00 Uhr;
20 Cent/Anruf Festnetz; max. 60 Cent/Anruf Mobilfunk)

Schweiz **Telefon:** 0848 840 131 **E-Mail:** kundendienst@weltbild.ch
(Mo. – So. 7:00 - 22:00 Uhr)

Österreich **Telefon:** 0662 / 65 75 88 **E-Mail:** kundenservice@weltbild.at

Einleitung












Im Falle von technischen Problemen oder Fehlfunktionen fragen Sie bitte in der Kundendienst-Abteilung des Herstellers nach oder bringen das Gerät zur Prüfung und Reparatur in eine qualifizierte Fachwerkstatt.

Bitte halten Sie bei der Erstinbetriebnahme die Kreissymbol-Taste gedrückt, um den Fitness-Tracker zu aktivieren.

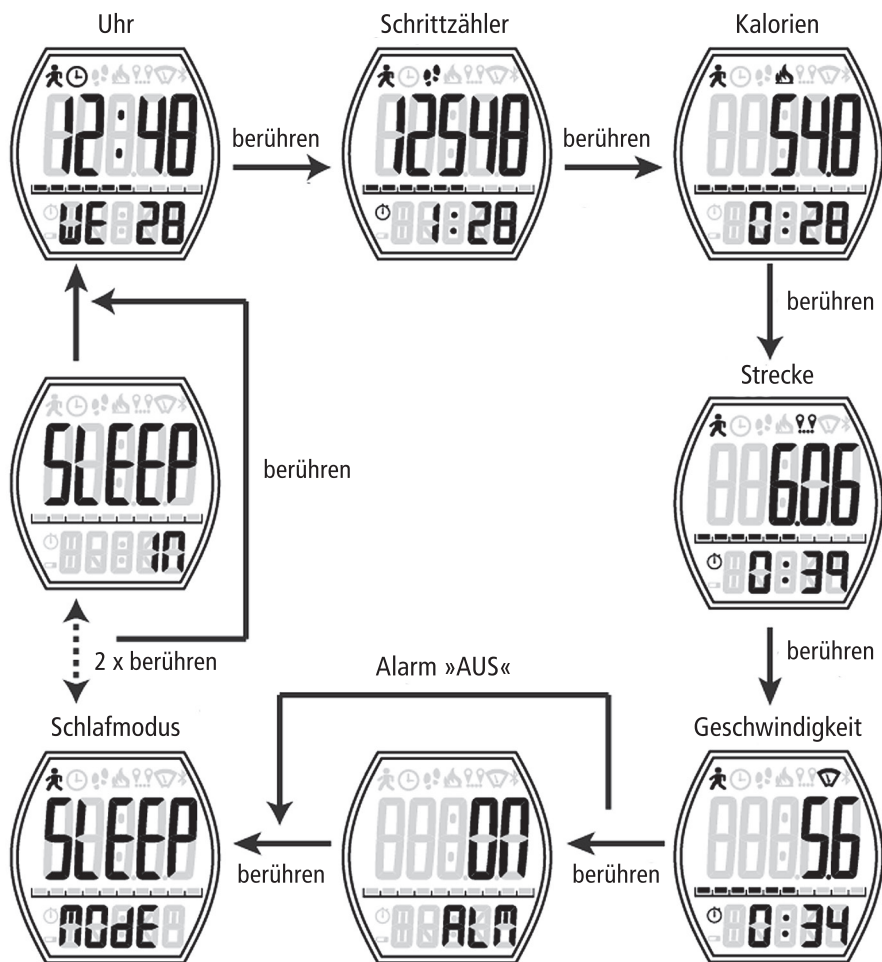
Bitte laden Sie sich die kostenlose App »iSport Tracker« im App Store »Google Play Store« auf Ihr Smartphone.

Softwareanforderung: geeignet für Smartphones ab Version Android 4.3 bzw. Mac iOS 7.0.

1. Touchscreen und Funktionen

	Schrittzähler		Bluetooth
	Uhr		Trainings-Timer
	Schritte		Akku
	Kalorien		Touch zone
	Strecke	 Zielvorgabe %	
	Geschwindigkeit		

2. Durch kurzes Antippen eine der folgenden Funktionsmodi auswählen



Einstellungen:

Stellen Sie Ihre persönlichen Daten über die App »iSport Tracker« ein, bevor Sie das Gerät benutzen.

3. Funktionen

3.1 Uhr

- a) Anzeige von Stunde und Minute
- b) 12/24-Stunden-Format
- c) Display wird jede Minute aktualisiert

3.2 Schrittzähler

- a) Anzeige der aktuellen Schritte
- b) Schrittzähler wird um Mitternacht auf Null zurückgesetzt
- c) Display wird alle 10 Sekunden aktualisiert

3.3 Kalorienzähler

- a) Anzeige des aktuellen Kalorienverbrauchs
- b) Kalorien werden um Mitternacht auf Null zurückgesetzt
- c) Display wird alle 10 Sekunden aktualisiert

3.4. Strecke

- a) Anzeige der am aktuellen Tag zurückgelegten Strecke
- b) Streckenzähler wird um Mitternacht auf Null zurückgesetzt
- c) Display wird alle 10 Sekunden aktualisiert

3.5. Geschwindigkeit

- a) Anzeige der aktuellen Geschwindigkeit
- b) Geschwindigkeitsanzeige wird um Mitternacht auf Null zurückgesetzt
- c) Display wird alle 10 Sekunden aktualisiert

3.6. Alarm

- a) Alarm ist in der Grundeinstellung aus, 4 Einstellungen
- b) Wenn die Alarmzeit erreicht ist, wechselt der Monitor zur Uhrzeitanzeige und das Gerät vibriert 10 Sekunden lang.
- c) Zweimal berühren, um den Vibrationsalarm zu beenden.



3.7. Sleep-Monitor

- Im Sleep-Monitor-Modus berühren Sie den Monitor zweimal, wenn »Sleep In« angezeigt wird, um den Modus zu aktivieren und die Einstellung zu beenden.
- Zum Überprüfen der aktuellen Zeit berühren Sie den Monitor einmal.
- Zum Beenden des Sleep-Monitors berühren Sie den Monitor zweimal.

4. Bluetooth-Verbindung

Bitte aktivieren Sie die Bluetooth Funktion an Ihrem Smartphone.

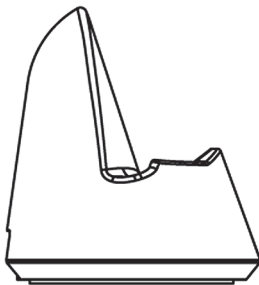
Das Bluetooth-Symbol des Fitness-Trackers wird 30 Sekunden lang angezeigt, wenn Bluetooth aktiviert ist. Dann einfach das Gerät zur Verbindung auswählen.

Bei erfolgreicher Synchronisation vibriert das Gerät 10 Sekunden lang.

5. Drahtloses Ladegerät

Bringen Sie das drahtlose Ladegerät auf der Rückseite des Gehäuses an.

Hinweis: Wenn der Fitness-Tracker vollständig geladen ist, nehmen Sie das Gerät bitte aus der Ladestation, um Geräteschäden durch langes Überladen zu vermeiden.



Drahtlose Ladestation



Ladevorgang



Vollständig geladen

6. Displaydarstellung

Im App-Einstellmodus können Sie zwischen weißem und schwarzem Displayhintergrund wählen.



Weiß

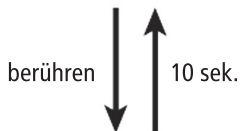
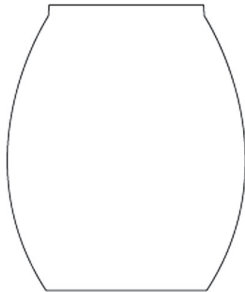


Schwarz

7. Bildschirmschoner


Im App-Einstellmodus können Sie den Bildschirmschoner einstellen. Falls Sie die Einstellung »An« wählen, können sie wie folgt vorgehen:

Ganz weiß



10 sek.

Ganz schwarz



10 sek.

8. Technische Daten

Jahr:	2014 - 2099
Schrittzähler:	0 – 999,999
Kalorien:	0.0 – 999.9 kCal
Strecke:	0.00 – 999.99 Km/Meilen
Trainingstimer:	0:00 – 24:00
Zielvorgabe:	100 – 99900 Schritte (Grundeinstellung 10000)
Alter:	10 – 99 Jahre (Grundeinstellung 25 Jahre)
Gewicht:	20 – 200 kg oder 44 – 441 Pfd. (Grundeinstellung 75 kg oder 165 Pfund)
Schrittlänge:	30 – 180 cm oder 12 – 71 inch (Grundeinstellung 70 cm oder 28 inch)
Akku:	3,7 V wiederaufladbarer Lithium-Ion Polymer (45 mAh)
Bluetooth:	4.0
Akku-Laufzeit:	bis zu 15 Tage

Altgeräte-Entsorgung

Dieses Produkt am Ende der Lebensdauer nicht in den normalen Haushaltsabfall geben, sondern an einem Recycling-Sammelpunkt für elektrische und elektronische Geräte abgeben. Das Symbol auf dem Produkt, der Bedienungsanleitung oder der Verpackung weist darauf hin.



Kundenservice:

Weltbild

Sollten Sie Fragen zu dem Artikel haben, wenden Sie sich bitte an unseren Kundenservice: Weltbild GmbH & Co. KG, Werner-von-Siemens Str.1, 86159 Augsburg

Deutschland **Telefon:** 01806 354 360 **E-Mail:** info@weltbild.com

(Mo. – Fr. 7:00 - 22:00 Uhr; Sa. 7:00 Uhr - 20:00 Uhr;
20 Cent/Anruf Festnetz; max. 60 Cent/Anruf Mobilfunk)

Schweiz **Telefon:** 0848 840 131 **E-Mail:** kundendienst@weltbild.ch

(Mo. – So. 7:00 - 22:00 Uhr)

Österreich **Telefon:** 0662 / 65 75 88 **E-Mail:** kundenservice@weltbild.at