

# Solarstrahler mit Bewegungsmelder

## Art.-Nr. 6023683

# BEDIENUNGSANLEITUNG

*Vielen Dank, dass Sie sich für den Kauf dieses Produkts entschieden haben. Bitte lesen Sie diese Bedienungsanleitung aufmerksam durch, bevor Sie das Gerät in Betrieb nehmen, und bewahren Sie die Anleitung für späteres Nachschlagen sicher auf.*



1.5W Plus

Licht wird nach vorn und nach hinten ausgestrahlt, schön wie ein »Schmetterling«!

**Kundenservice:**

**Weltbild**

Sollten Sie Fragen zu dem Artikel haben, wenden Sie sich bitte an unseren Kundenservice: Weltbild GmbH & Co. KG, Werner-von-Siemens Str.1, 86159 Augsburg

**Deutschland** **Telefon:** 01806 354 360 **E-Mail:** info@weltbild.com


(Mo. – Fr. 7:00 - 22:00 Uhr; Sa. 7:00 - 20:00 Uhr;  
20 Cent/Anruf Festnetz; max. 60 Cent/Anruf Mobilfunk)

**Schweiz** **Telefon:** 0848 840 131 **E-Mail:** kundendienst@weltbild.ch

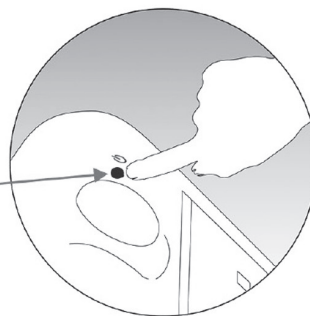
(Mo. – So. 7:00 - 22:00 Uhr)

**Österreich** **Telefon:** 0662 / 65 75 88 **E-Mail:** kundenservice@weltbild.at

## Montage



- ① Loch
- ② Spreizdübel
- ③ Schraube
- ④ Montagebohrung
- ⑤ Taste

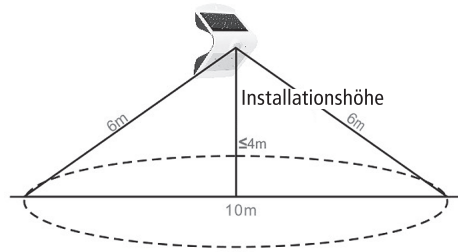
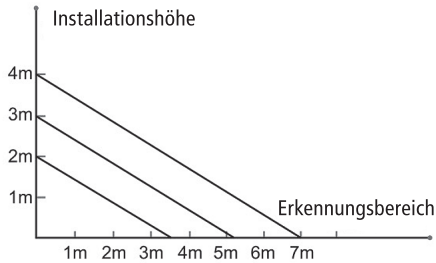


1. Bitte verwenden Sie zum Markieren der beiden Bohrlöcher die mitgelieferte Karte. Markieren Sie die beiden Löcher an einem geeigneten Ort und bohren Sie die beiden Löcher.
2. Stecken Sie die beiden Spreizdübel in die Bohrlöcher.
3. Drehen Sie eine Schraube in den unteren Dübel, drehen Sie die Schraube jedoch nicht ganz ein. Stecken Sie den Solarstrahler mit der Montagebohrung auf die Schraube.
4. Richten Sie die Lampe korrekt aus und drehen Sie dann die obere Schraube fest ein.
5. Nach erfolgreich beendeter Montage drücken Sie die Taste, um den gewünschten Arbeitsmodus einzustellen.

## Hinweise

1. Dies ist ein Solarstrahler. Bitte installieren Sie den Strahler an einem Ort, an dem er den ganzen Tag über direktes Sonnenlicht empfangen kann.
2. Bitte beachten Sie, dass die Betriebslaufzeit von der Sonnenscheindauer und den Wetterverhältnissen abhängt.
3. Der Strahler wird automatisch eingeschaltet, wenn die Umgebunglichthelligkeit unter 30 Lux fällt.
4. Der Strahler muss in einer Höhe von  $\leq 4$  Metern vom Boden installiert werden.
5. Der Strahler ist ein Elektrogerät mit einem internen Lithium-Akku. Bitte ersetzen Sie den Akku nicht selbst. Entsorgen Sie den Akku nicht im Hausmüll, um eine Explosion zu vermeiden.

## Zwei Arbeitsmodi



Zum Einstellen des passenden Arbeitsmodus bitte die Taste drücken

- Taste einmal drücken für Modus A.
- Taste ein zweites Mal drücken für Modus B.
- Taste ein drittes Mal drücken zum Ausschalten.



**Modus A:** Strahler schaltet automatisch auf volle Helligkeit (220 lumen) ein, wenn eine Bewegung in einer Umgebung von  $\leq 6\text{ m}$  erkannt wird. Nach 10 Sekunden ohne Bewegungserkennung schaltet der Strahler auf schwache Beleuchtung um (vorderer und hinterer Strahler eingeschaltet).



**Modus B:** Strahler schaltet automatisch auf volle Helligkeit (220 lumen) ein, wenn eine Bewegung in einer Umgebung von  $\leq 6\text{ m}$  erkannt wird. Nach 10 Sekunden ohne Bewegungserkennung schaltet der Strahler auf schwache Beleuchtung um (vorderer Strahler aus und hinterer Strahler an).

## Technische Daten

- Leistung/Lichtstärke: 1,5 W Plus / 220 lm
- LEDs: 14 x SMD2835 (12 x vorne + 12 x hinten)
- Leuchtwinkel: 90°
- Li-Ion- Akku: 1.200 mAh / 3,7 V
- Solar-Panel: 0,7 Wp, polykristallines Silikon
- Erkennungswinkel/-bereich: 120° / ≤ 6 m
- Wasserfestigkeit: IP65 wasserfest
- Garantie: 24 Monate (Akku: 12 Monate Garantie) *Garantie prüfen*
- Betriebslebensdauer: 35.000 Std.
- Installationshöhe: ≤ 4 m
- Verpackung: Blisterverpackung (1 x Solarstrahler, 1 x Farbseite, 1 x Zubehörtasche, 1 x Bedienungsanleitung, 1 x Messvorlagen-Karte)

## Eigenschaften



NULL Stromkosten



Solarbetrieben



Induktiver PIR-Bewegungssensor



Strahler An/Abschaltautomatik



IP65 Wasserfestigkeit



Schnurlos




Extrem hell



Multifunktional

## Altgeräte-Entsorgung

Dieses Produkt am Ende der Lebensdauer nicht in den normalen Haushaltsabfall geben, sondern an einem Recycling-Sammelpunkt für elektrische und elektronische Geräte abgeben. Das Symbol auf dem Produkt, der Bedienungsanleitung oder der Verpackung weist darauf hin.



## Kundenservice:

Sollten Sie Fragen zu dem Artikel haben, wenden Sie sich bitte an unseren Kundenservice: Weltbild GmbH & Co. KG, Werner-von-Siemens Str.1, 86159 Augsburg

# Weltbild

**Deutschland** Telefon: 01806 354 360 E-Mail: info@weltbild.com

(Mo. – Fr. 7:00 - 22:00 Uhr, Sa. 7:00 Uhr - 20:00 Uhr,  
20 Cent/Anruf Festnetz, max. 60 Cent/Anruf Mobilfunk)

**Schweiz** Telefon: 0848 840 131 E-Mail: kundendienst@weltbild.ch

(Mo. – So. 7:00 - 22:00 Uhr)

**Österreich** Telefon: 0662 / 65 75 88 E-Mail: kundenservice@weltbild.at

# Solarstrahler mit Bewegungsmelder

## Art.-Nr. 6023683

# INSTRUCTION MANUAL

*Thank you for purchasing our quality product. Please read all the instructions, precautions, and information in this manual before using the device to quickly familiarise yourself with it and to be able to make full use of its functions. Keep this instruction manual in a safe place for future reference.*

# Abbildung

## Kundenservice Einstieg Englisch

### Customer service:

If you have any questions regarding your device, please do not hesitate to contact our customer service: Weltbild GmbH & Co. KG, Werner-von-Siemens Str. 1, 86159 Augsburg

# Weltbild

#### Germany

**phone:** 01806 354 360

**e-mail:** [info@weltbild.com](mailto:info@weltbild.com)

(mo. – fr. 7:00 - 22:00; sa. 7:00 - 20:00;

20 cent per call landline; max. 60 cent per call mobile)

#### Switzerland

**phone:** 0848 840 131

**e-mail:** [kundendienst@weltbild.ch](mailto:kundendienst@weltbild.ch)

(Mo. – So. 7:00 - 22:00 Uhr)

#### Austria


**phone:** 0662 / 65 75 88

**e-mail:** [kundenservice@weltbild.at](mailto:kundenservice@weltbild.at)

## Kundenservice Ausstieg English

### Disposal and Environmental Protection

This marking indicates that this product should not be disposed with other household wastes. To prevent possible harm to the environment or human health from uncontrolled waste disposal, recycle it responsibly to promote the sustainable reuse of material resources. To return your used device, please use the return and collection systems for electric and electronic appliances.



### Customer service:

If you have any questions regarding your device, please do not hesitate to contact our customer service: Weltbild GmbH & Co. KG, Werner-von-Siemens Str. 1, 86159 Augsburg

#### Germany

**phone:** 01806 354 360 **e-mail:** info@weltbild.com

(mo. – fr. 7:00 - 22:00; sa. 7:00 - 20:00;  
20 cent per call landline; max. 60 cent per call mobile)

#### Switzerland

**phone:** 0848 840 131 **e-mail:** kundendienst@weltbild.ch

(Mo. – So. 7:00 - 22:00 Uhr)

#### Austria

**phone:** 0662 / 65 75 88 **e-mail:** kundenservice@weltbild.at

# Weltbild