

Globis



6-8
Jahre

Spiel- und Rätselbuch



Weltbild

Globis



Spiel- und Rätselbuch

**6-8
Jahre**

Weltbild

Besuchen Sie uns im Internet:
www.weltbild.ch

Genehmigte Lizenzausgabe für Weltbild Verlag GmbH,
Dorfstrasse 11, 4612 Wangen b. Olten
Globi am Bach


World Copyright © 2004 by Globi-Publishing Co., Zürich
Globi Block

World Copyright © 2002 by Globi-Publishing Co., Zürich
Umschlaggestaltung: Thomas Uhlig
Umschlagmotiv: Heiri Schmid, Globi-Verlag
Satz: Uhl + Massopust GmbH, Aalen

Druck und Bindung: Typos, tiskarské závody, s.r.o, Plzen
Printed in the EU
ISBN 978-3-03812-827-4

2025 2024 2023 202


Die letzte Jahreszahl gibt die aktuelle Lizenzausgabe an.




Oh, hier gibt es eine Verwicklung! Welches Schiff gehört zu wem? Fahre mit einem Farbstift den Schnüren nach und du weißt es.



verbinden



Erkennst du, welcher Schatten zu welchem Tier gehört? Verbinde Schatten und Tier mit einem Strich.




zuordnen



Aal

A

a



Bach

B

b



Cervelat

C

c



Dose

D

d



Ente

E

e



Fisch

F

f



Gras


G

g

Schreiben können ist ganz wichtig. Hier beginnen wir mit dem Alphabet. Übe die grossen und kleinen Buchstaben von A bis G. Schau genau hin. Die Pfeile geben dir die Richtungen an. Ja, und was ist denn das? Was gehört nicht an oder in einen Bach?



schreiben



1 = orange 3 = rot 5 = grün 7 = braun
 2 = gelb 4 = dunkelblau 6 = hellblau

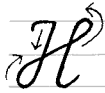
Male dieses Bild nach den Angaben aus. Im Bild sind die Zahlen verteilt. Nimm die dazu unten angegebene Farbe und male das Feld aus.



**kombinieren/
ausmalen**




Hecht




Igel



Jubel




Krebs




Lachs



Moos




Nagel



Nun kommen die Buchstaben H bis N an die Reihe.
Mache es wie bei der ersten Übung zum Alphabet.
Welcher Gegenstand gehört eigentlich nicht in einen
Bach?




schreiben



Hilf mir, zu meinen Freunden zu finden.
Nimm einen Farbstift und suche mir den richtigen
Weg.



sich orientieren



Hier kannst du die Jahreszeiten lernen. Welches Bild gehört zu welcher Jahreszeit? Verbinde, was zusammengehört, mit einem Strich.



**begreifen/
zuordnen**

Otter



O


o



Paddelboot

P


p



Quelle

Q

q



Ratte

R

r



Schwan

S


s



Taucher

T

t



U-Boot

U

u

Und weiter geht es mit den Buchstaben Q bis U.
 Mache es wie bei den vorgängigen Übungen.
 Aber was meinst du zu den Bildern: Was ist wohl
 nur ein Spielzeug?



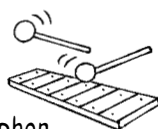

schreiben





Hoppla, was ist denn da passiert? Warum bin ich auf die Nase gefallen? Verbinde die Zahlen und du weisst Bescheid.



verbinden



Yoga




Schon kommen wir zu den letzten Buchstaben, nämlich V bis Z. Hier sind welche dabei, die eher selten benutzt werden, aber üben sollte man sie trotzdem.

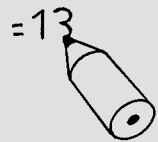
Nimmst du auch manchmal ein Xylophon mit an deinen Bach?



schreiben



Dieser Aal sieht doch ganz nett aus, nicht? Aber die Rechnung hat es in sich. Schaffst du es? Wenn du die Luftblasen richtig zusammenzählst, bekommst du das Endresultat. So kannst du dich selber prüfen.






rechnen

	hcosFr	_____
	nEte	_____
	fichSf	_____
	lBuem	_____
	iblGo	_____
	shcFi	_____
	elbelil	_____

Globis Wortschüttelbecher: Da ist ein Durcheinander
 geschehen. Ordne die Buchstaben richtig und schreibe
 sie mit schöner Schrägschrift in die Linien.



lesen/
 schreiben



Hier kannst du die Zahlenschritte üben. Fülle die fehlenden Zahlen in die Enten, Gänse und Mäuse. Alles klar?



Zahlenschritte