



Wenn man Eier anpikst, bevor man sie kocht, platzen sie nicht.

Die Eierliebhaber Deutschlands teilen sich in zwei Lager: Die einen schwören auf das Anpiksen, die anderen wollen nichts von diesem Aberglauben wissen. Wer hat denn nun Recht?

Die Wissenschaftssendung Quarks & Co im WDR-Fernsehen hat 2011 seine Zuschauer aufgerufen, zu Hause Eier zu kochen, mit und ohne Piksen.

Nach 3000 gekochten Eiern zeigt sich: Mit Piks platzen 10 Prozent, ohne Piks platzen 12 Prozent. Da es sich bei dem Unterschied von 30 Eiern um keine aussagekräftige Größe handelt, unterscheiden sich die Zahlen eigentlich nicht. Man kann aber festhalten: Egal ob angepikst oder nicht, etwa jedes zehnte Ei platzt. Es stimmt also nicht!



In einem Becher Erdbeeryoghurt ist weniger als eine ganze Erdbeere.

Ein Erdbeeryoghurt darf sich „Fruchtjoghurt“ nennen, wenn mindestens sechs Prozent Fruchtanteil enthalten ist. Bei einem durchschnittlichen 150-g-Becher sind das neun Gramm, das heißt etwa eine halbe Erdbeere. Der Erdbeergeschmack der meisten Joghurts kommt nicht von den Erdbeeren, die kaum vorhanden sind, sondern von künstlichen Aromen, die kräftig hinzugegeben werden. Es stimmt!



Einzelkinder sind egoistischer als Kinder mit Geschwistern.

Einzelkinder haben den Ruf, selbstsüchtig und verzogen zu sein, da ihnen der frühe soziale Kontakt zu Geschwistern fehlt. Eine Untersuchung mit 1000 US-amerikanischen Schulkindern aus dem Jahre 1993 kann dieses Vorurteil nicht bestätigen. Es gibt allerdings andere wichtige Unterschiede: Da Einzelkinder mehr Aufmerksamkeit der Eltern genießen, fangen sie früher an zu sprechen, haben einen erhöhten IQ und zumindest in den USA haben Einzelkinder dadurch bessere Berufsaussichten. Das stimmt also nicht!





🏠 Unterrichtsgegenstand: Text-Bild-Zuordnung

✔️ Lösungen



Hinweis:

Bei den Sprechblasen 2–5, 6 + 7, 11 + 12, 18 + 19 kann die Reihenfolge getauscht werden. Die Lösung ist trotzdem sinnvoll und richtig.

🔗 Lösungshilfen

Tipp 1: Zähle, wie viele Sprechblasen du je Bild ausfüllen musst und schreibe die Anzahl neben die Sprachblase. (Hinweis: Auch der Computerbildschirm ist ein Textfeld.)

Tipp 2: Vergleiche die Anzahl der Sprechblasen mit der Anzahl der Redebeiträge je Textabschnitt. So kannst du Textabschnitte ausschließen, wenn sie zu viele/zu wenige Redebeiträge haben.

Tipp 3: Die Geschichte beginnt mit Sprechblasen 8 und 9.

✚ Extras

- Schreibe die Geschichte aus der Sicht von Melek. Achte besonders darauf, deine Gefühle mit vielen ausdrucksstarken Adjektiven (Wie-Wörtern) zu beschreiben.
- Du bist Anne und schreibst einen Entschuldigungsbrief an Melek. Erkläre in dem Brief, warum du dich so verhalten hast.
- Spielt die Geschichte in der Klasse nach.
- Diskutiert folgende Fragen:
 - Warum war Anne so gemein zu Melek?
 - Was hat Melek falsch gemacht?
 - Worauf kommt es in einer guten Freundschaft an?





Bis 2011 wurde der Euro in 23 Ländern als offizielles Zahlungsmittel eingeführt: Andorra, Belgien, Deutschland, Estland, Finnland, Frankreich, Griechenland, Irland, Italien, Kosovo, Luxemburg, Malta, Monaco, Montenegro, Niederlande, Österreich, Portugal, San Marino, Slowakei, Slowenien, Spanien, Vatikanstadt und Zypern.
Die übrigen europäischen Staaten haben ihre eigene Landeswährung.



Währungen in Europa

- a) Male auf der Europakarte die Staaten blau aus, in denen der Euro verwendet wird. Beschrifte die Länder.
- b) Nummeriere die übrigen Länder entsprechend der abgebildeten Banknoten.



① Britisches Pfund



② Dänische Krone



③ Isländische Krone



④ Kroatische Kuna



⑤ Norwegische Krone



⑥ Schweizer Franken



⑦ Polnischer Złoty



⑧ Russischer Rubel



⑨ Schwedische Krone



⑩ Tschechische Krone



⑪ Ungarischer Forint



⑫ Ukrainische Hrywnja



⑬ Rumänischer Leu



⑭ Serbischer Dinar



⑮ Euro




Recipe¹ for a summer poem²


1. Find summer words:

hot sunny sun warm ice cream holiday
 beach sea flowers strawberry cherry
 Coke swimming ...


2. Now draw a summer picture. Use a pencil.



3. Take a pen or a coloured pencil. Write the summer words onto the lines of your picture.



4. Take a rubber and erase³ the pencil lines.



5. Use this recipe to make your own poem. You can make a winter, a spring, an autumn, a Christmas, a holiday, an Easter, a school or a ? poem.

¹ recipe – Rezept
² poem – Gedicht
³ to erase – radieren