

Finger-Stempeln

für kleine Künstler



Impressum

ISBN: 978-3-8094-3347-7

1. Auflage

© 2014 by Bassermann Verlag, einem Unternehmen der Verlagsgruppe Random House GmbH, 81673 München

Alle Rechte vorbehalten. Die Verwertung der Texte und Bilder, auch auszugsweise, ist ohne die Zustimmung des Verlags urheberrechtswidrig und strafbar. Dies gilt auch für Vervielfältigungen, Übersetzungen, Mikroverfilmung und für die Verarbeitung mit elektronischen Systemen.

Projektleitung: Birte Schrader

Idee und Gesamtgestaltung: Norbert Pautner, Berlin

Die Ratschläge und Informationen in diesem Buch sind vom Autor und dem Verlag sorgfältig erwogen und geprüft. Dennoch kann eine Garantie nicht übernommen werden. Eine Haftung des Autors bzw. des Verlags und seiner Beauftragten für Personen-, Sach- und Vermögensschäden ist ausgeschlossen.

Herstellung: Sonja Storz

Druck und Bindung: Anpak Printing Ltd., Hong Kong

Printed in China



Inhaltsverzeichnis

So geht Fingerstempeln . . .	4	Kuh	34	Tyrannosaurus Rex	64
Blume	6	Hahn	35	Pterodactylus	65
Tulpe, Pilz	7	Vögel	36	Brontosaurus	66
Apfel	8	Fisch	38	Triceratops	67
Birne	9	Oktopus	39	Auto, U-Boot	68
Erdbeeren, Weintrauben . .	10	Qualle, Krabbe	40	Flugzeug, Hubschrauber . .	69
Ananas, Kirschen	11	Hai, Zebrafisch	41	Eisenbahn, LKW	70
Baum	12	Seestern	42	Bagger, UFO	71
Palme	13	Robbe	43	Alien	72
Schildkröte, Spinne	14	Schlange	44	Roboter	73
Frosch, Schnecke	15	Krokodil	45	Allerlei Gesichter	76
Marienkäfer	16	Kamel	46	Astronaut	78
Biene	17	Elefant	47	Pirat, Meerjungfrau	79
Schmetterling	18	Giraffe	48	Cowboy, Indianer	80
Raupe	19	Nashorn	49	Wikinger	81
Hund, Katze	20	Strauß	50	Ritter	82
Teddy	21	Nilpferd, Kaktus	51	Prinzessin	83
Hase, Igel	22	Löwe	52	Teufel, Flaschengeist	84
Fledermaus, Eule	23	Tiger	53	Hexe, Zauberer	85
Rabe, Waschbär	24	Koalabär	54	Vampir	86
Fuchs	25	Känguru	55	Gespent, Skelett	87
Maus	26	Faultier	56	Kobolde, Gnom	88
Ente	27	Panda	57	Zirkusdirektor, Jongleur . .	89
Schwan	28	Affe	58	Clown	90
Wildgans	29	Papagei	59	Boxer, Fußballer	91
Biber, Eichhörnchen	30	Flamingo	60	Schwimmer, Taucher	92
Schwein, Schaf	31	Pfau	61	Tennisspieler, Golfer	93
Pferd	32	Phoenix	62	Skifahrer, Rodler	94
Zebra, Esel, Hirsch	33	Drache	63	Schlittschuhläufer	95

Fingerstempeln ist ganz einfach

Einfach ein paar bunte Fingerabdrücke aufs Papier bringen und dann mit einem Blei-, Bunt- oder Filzstift ein paar Striche hinzufügen.

Und so kannst du mit Fingerabdrücken malen:



Mit dem **DAUMEN** machst du ein großes Oval.



Mit **ZWEI FINGERN** gleichzeitig stempeln.



Mit dem **ZEIGEFINGER** machst du ein kleineres Oval.



Einen Fingerabdruck **VERWISCHEN**.



Mit dem **KLEINEN FINGER** machst du einen kleinen, runden Fleck.



Mit der **FINGERKUPPE** machst du einen kleinen Kreis.



Mit einem Blatt Papier machst du einen **HALBEN ABRUCK**.

Und so geht's am besten ...

Auf ein paar Dinge solltest du achten, damit alles gut klappt:

SO NICHT:



sondern SO:



Nimm nicht zu viel Farbe, sonst gibt es einen saftigen Klecks statt eines deutlichen Fingerabdrucks.

SO NICHT:



sondern SO:



Lass den Fingerabdruck trocknen, bevor mit dem Zeichnen beginnst, sonst verschmiert die Zeichnung.

SO NICHT:



sondern SO:



Stemple nicht mit demselben Finger zwei verschiedene Farben sofort nacheinander, sonst vermischen sich die Farben zu einem schmutzigen Graubraun.

Säubere deine Finger nach jedem Stempeln mit Wasser und einem Papiertuch.
FINGER NICHT ABLECKEN! Stempelfarben gehören aufs Papier, nicht in den Mund.

TIPPS FÜR ELTERN:

Eingetrocknete Stempelfarben lassen sich mit ein, zwei Tropfen Wasser auffrischen.

Stempelkissen kann man auch selbst machen: Einfach Fingerfarbe für Kinder auf einer dicken Lage Küchenpapier austreichen.

Wenn Sie weitere Stempelkissen im Handel kaufen: Achten Sie darauf, dass die Farben als **Spielzeug** geprüft und zugelassen sind.

eine BLUME

1



2



3



4



5



eine TULPE


1



2



3



4



ein PILZ

1



2



ein APFEL

1



2



3



4



eine BIRNE

1



2



3



4



ERDBEEREN

1



2



3




WEINTRAUBEN


1



2



3



eine ANANAS

1



2



3



4



KIRSCHEN

1



2



3

