



DUDEN

Das große Vorschulbuch für Kinder



Weltbild



JETZT LERNE ICH: Buchstaben und schreiben


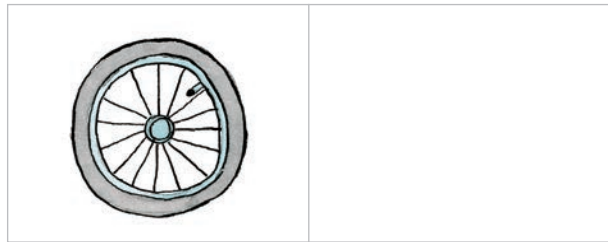
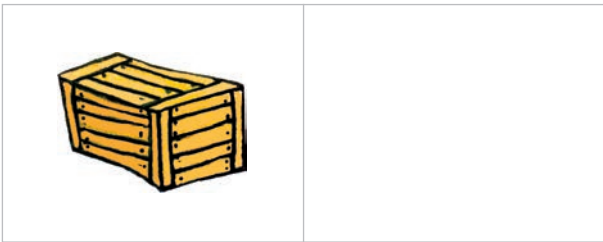


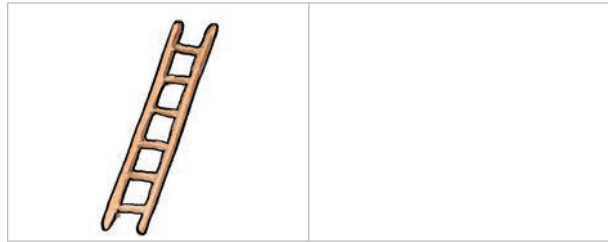





Gleiche Anlaute erkennen



Was siehst du auf den Bildern? Welchen Laut hörst du am Wortanfang?
Klebe die Bildkarte ein, die mit dem gleichen Laut beginnt. Male an.



Wuff!


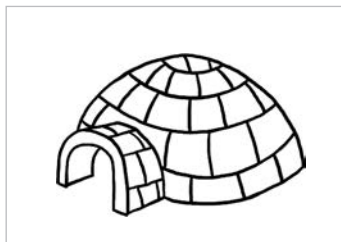





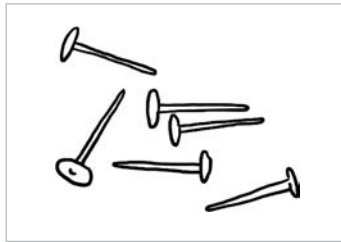


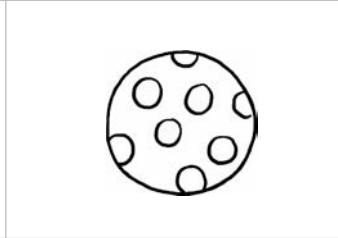
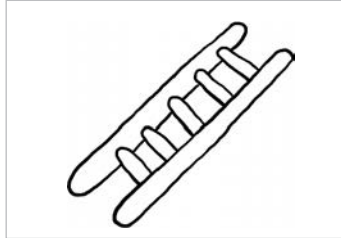



Laute hören
und erkennen

Gleiche Laute erkennen



Benenne die Bilder. Male in jeder Reihe zwei Bilder an.
In dem einen Wort hörst du den Laut am Wortanfang
und in dem anderen in der Wortmitte oder am Wortende.





Reimwörter finden

Vergleiche beide Seiten. Was reimt sich?



Wuff!



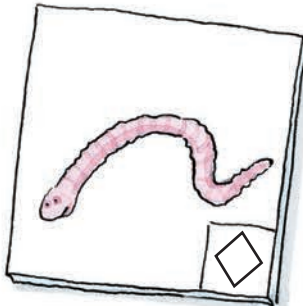
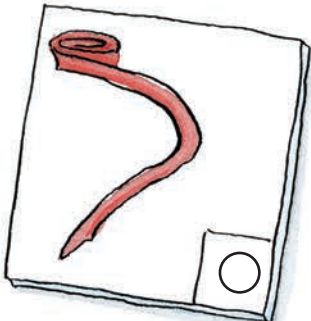








Laute hören
und erkennen

Reimwörter finden



Male die Zeichen an.























Anlaute zuordnen



Benenne, was du auf den Bildkarten siehst.
Welchen Laut hörst du am Anfang?
Verbinde jede Bildkarte mit dem richtigen Stockwerk.

		M	
		S	
		D	
		F	
		G	
		B	
		R	
		H	
		J	

Hand holding card: **B**

Wuff!



Laute und Buchstaben

Anlaute zuordnen



Benenne, was du auf den Bildkarten siehst. Welchen Laut hörst du am Anfang? Verbinde jede Bildkarte mit dem richtigen Stockwerk.

	A
	E
	I
	O
	U
	Ä
	Ö
	Ü
	AU
	EI
	EU

Surrounding images for matching:

- Indian chief
- Donkey
- Stove
- Eye
- Bucket
- Owl
- No trucks sign
- Monkey
- Clock
- Ear
- Bush
- Cart with dog driver and 'no dogs' sign



Anlaute zuordnen



Benenne, was du auf den Bildkarten siehst. Welchen Laut hörst du am Anfang? Klebe neben jedem Stockwerk die passende Bildkarte ein.

		N	
		Z	
		T	
		W	
		K	
		P	
		L	
		SCH	

Ähnliche Anlaute unterscheiden

Wuff!



Laute und
Buchstaben




Was fischen Hund und Biber aus dem See? Verbinde die Gegenstände mit den dazugehörigen Anfangsbuchstaben.






Die Anlautschachtel

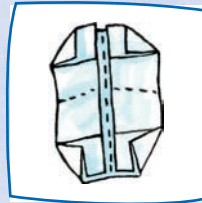
In einer Faltschachtel kannst du Bilder und kleine Gegenstände mit gleichem Anlaut sammeln. So stellst du eine Faltschachtel her:



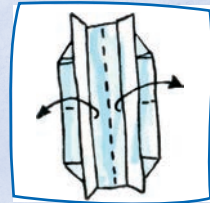
Einen Schrank falten und wieder aufklappen.




Das Blatt drehen, noch einmal einen Schrank falten.



Ecken bis zur Faltnie falten.



Von der Mitte aus beide Seiten falten. Schachtel auseinander ziehen.



Das kannst du mit deiner Faltschachtel machen:
Schreibe deinen Lieblingsbuchstaben auf die Schachtel und male das passende Anlautbild dazu.
Um deine Schachtel zu füllen, kannst du



Bilder aus Zeitschriften ausschneiden,



kleine Bilder selbst malen,



kleine Gegenstände suchen,
z. B. im Kinderzimmer.